



**acoi**  
Associazione Chirurghi Ospedalieri Italiani

# NEL CUORE DELLA CHIRURGIA. NAPOLI 2024

42° CONGRESSO NAZIONALE ACOI  
12 - 15 MAGGIO | STAZIONE MARITTIMA

PRESIDENTI:  
**CARLO MOLINO**  
**TOMMASO PELLEGRINO**



[WWW.ACOI.IT](http://WWW.ACOI.IT)



## Indice

Benvenuto del Presidente ACOI	3
Lettera di invito dei Presidenti del Congresso	4
Organi Direttivi ACOI 2021 - 2024	6
Comitato Scientifico	14
Comitato Organizzativo	15
Segreteria Organizzativa	16
Come raggiungere la sede congressuale	17
Planimetria	18
Elezioni	20
Timetable	21
Main Topics	26
Lunedì 13 Maggio	27
Martedì 14 Maggio	66
Mercoledì 15 Maggio	100
e-Poster	116
Corsi Congressuali	129
Challenge	139
Simulazioni teorico-pratiche	145
Simposi Aziendali	148
Impegni sociali	150
Informazioni Scientifiche	152
Informazioni Generali	158
Ringraziamenti	160



## Benvenuto del Presidente ACOI

Care colleghe e colleghi, care amiche ed amici, care socie e soci ACOI, siamo giunti al Congresso Nazionale, anche quest'anno, e si svolge a Napoli dal 12 al 15 maggio alla Stazione Marittima.

Location splendida, vicino al centro, sul mare, in una città meravigliosa che è in piena rinascita culturale, sociale, turistica. Il titolo è in linea col calore del popolo campano *"Nel cuore della Chirurgia"*

I presidenti, Carlo Molino e Tommaso Pellegrino, sono valenti chirurghi campani e soci di lungo corso di ACOI. Quello di Napoli è anche il Congresso elettivo, come lo fu quello di Milano del 2021, quindi terminerà il mio mandato di Presidente e avrò l'onore di passare il testimone ad un altro chirurgo napoletano ed ACOI nelle viscere: Vincenzo Bottino.

Unico candidato, questa volta, con un Consiglio Direttivo dove è rappresentato il meglio della Chirurgia Ospedaliera di tutt'Italia.

Vincenzo inoltre, sarà, dopo la sua elezione, il primo Presidente napoletano, di una terra come la Campania, dove ACOI ha una tradizione radicata, fin dalla sua fondazione, ed è particolarmente attiva e con un grande numero di socie e soci.

Un in bocca al lupo a lui ed a tutto il nuovo Direttivo, con l'auspicio di portare la Chirurgia ospedaliera italiana sempre più dove le compete, scientificamente, professionalmente, socialmente, così da rendere di nuovo appetibile questa magnifica professione.

Il programma che è consultabile sul nostro sito [www.acoi.it](http://www.acoi.it) è ricco di temi e di percorsi di aggiornamento che saranno svolti da qualificatissime relatrici e relatori, come da tradizione.

Mi corre l'obbligo anche di un saluto a tutte voi ed a tutti voi, care amiche ed amici. Il mio è stato un triennio meraviglioso, ricco di difficoltà, battaglie, ma anche di tante soddisfazioni e di tanto affetto ed amicizia ricevuto da tutte e tutti voi. Sono commosso per quanto ho sentito il vostro appoggio, sostegno e sprone, spero di aver tenuta alta l'attenzione sui temi a noi cari, la formazione, la difesa della nostra dignità, l'attenzione alle nuove generazioni, l'inclusione di tutte e tutti, l'orgoglio di essere Chirurghe e Chirurghi Generali.

Un abbraccio ed un grazie di cuore all'ACOI per tutto quello che ho ricevuto.

*Il Presidente ACOI*  
**Marco Scatizzi**

## Lettera di invito dei Presidenti del Congresso



Carlo Molino



Tommaso Pellegrino

Alle Aziende partner di ACOI, abbiamo avuto dal Consiglio Direttivo l'onore di organizzare il prossimo Congresso Nazionale a Napoli che si svolgerà dal 12 al 15 maggio presso la Stazione Marittima. L'impegno è gravoso ed importante.

I congressi precedenti sono stati di altissimo valore scientifico e organizzativo e sarà oltremodo competitivo mantenere lo stesso standard e, se possibile, grazie a sponsor e comunità scientifica implementarlo.

Il titolo del congresso *“Nel cuore della chirurgia”* è la sintesi del significato su cui si snoderà l'intera riunione congressuale. Faremo puntualizzazioni e entreremo nel vivo dei vari argomenti spingendoci sino al cuore degli aspetti tecnici e formativi. Il cuore è inteso anche come necessità di sottolineare quanto la nostra professione sia tutti i giorni espletata con il cuore, con la passione che ognuno di noi ha nei confronti del proprio lavoro e nei confronti dei suoi pazienti. Sottolineeremo come la chirurgia sia un'arte che contempla preparazione tecnica, capacità individuali e trasmissione di valori oltre che di informazioni dal maestro all'allievo.

Daremo spazio, con il cuore, alla formazione dei nostri giovani che hanno il diritto di imparare ed il dovere di superarci in abilità e risultati. Siamo dinanzi ad una nuova era della chirurgia che frappono sviluppo tecnologico ai limiti ma anche alle qualità dell'essere umano e noi dobbiamo essere pronti a coglierne i cambiamenti.

Incrementeremo le sessioni dedicate all'innovazione tecnologica che rappresenta la continua sfida verso il futuro. Ai giovani, principali interpreti di questo futuro, saranno dedicati sessioni interattive e pratiche. Tutto sarà realizzabile grazie al supporto delle Aziende che rendono possibile i nostri incontri e la formazione. A loro va il nostro ringraziamento.

Cuore vuol dire anche stralciare dalle nostre corsie le inutili discussioni e le rivalità tossiche incrementando solo leali competizioni atte a migliorare gli outcome. È nostra volontà ridare “unicità” al mondo chirurgico vedendoci uniti nell'unico nostro interesse; la salute dei nostri pazienti. Dobbiamo ritornare al concetto di umanizzazione che deve contraddistinguere la nostra professione tutelandola nei confronti di chi vuole vederci carnefici invece di eroi e principalmente cercando di far rinascere nei giovani il desiderio di approcciarsi a questa professione che, a nostro avviso, è la più bella del mondo.

*Last but not least cuore* vuol dire, come accennato prima, passione e allora ci appare emblematico che questo titolo si sposi perfettamente con la sede e con il concetto di “*napoletaneità*” come definita da De Crescenzo che nei suoi aspetti positivi è l'elemento aggiuntivo per rendere estremamente piacevole e suggestiva la vostra partecipazione e la vostra presenza al congresso.

Nella speranza di regalare a tutti Voi quanto auspicato facendovi sentire il sapore ed il colore della nostra città vi aspettiamo numerosi a Napoli.

*I Presidenti del Congresso*  
**Carlo Molino,**  
**Tommaso Pellegrino**

## Consiglio Direttivo ACOI 2021 - 2024



*Presidente*

**Marco Scatizzi**

*Bagno a Ripoli (FI)*

Ospedale S. M. Annunziata



*Past-President*

**Pierluigi Marini**

*Roma (RM)*

Az. Osp. San Camillo-Forlanini

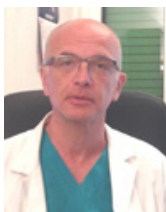


*Presidente Onorario*

**Diego Piazza**

*Catania (CT)*

Presidio Ospedaliero Vittorio Emanuele




*Vice Presidente*

**Felice Borghi**

*Candiolo (TO)*

Fondazione del Piemonte per  
l'Oncologia



*Vice Presidente*

**Gianluigi Luridiana**

*Cagliari (CA)*

P.O. A. Businco

## Consiglio Direttivo ACOI 2021 - 2024



*Consigliere*

**Mariano Fortunato Armellino**

*Napoli (NA)*

P.O. Ospedale del Mare




*Consigliere*

**Gianandrea Baldazzi**

*Legnano (MI)*

ASST Ovest Milanese,  
Ospedale di Legnano



*Consigliere*

**Massimo Basti**

*Pescara (PE)*

P.O. Spirito Santo



*Consigliere*

**Marco Catarci**

*Roma (RM)*

Ospedale Sandro Pertini



*Consigliere*

**Giovanni Ciaccio**

*Caltanissetta (CL)*

P.O. Sant'Elia (Ex Ao)

## Consiglio Direttivo ACOI 2021 - 2024



*Segretario*

**Francesco Nardacchione**

*Roma (RM)*

Ospedale S.Eugenio



*Tesoriere*

**Luigi Ricciardelli**

*Napoli (NA)*

Azienda Ospedaliera dei Colli - Cotugno



*Segretario Vicario*

**Grazia Maria Attinà**

*Roma (RM)*

Az.Osp. San Camillo-Forlanini



*Segretario Vicario*

**Nicola Cillara**

*Cagliari (CA)*

P.O. Ss. Trinità



## Consiglio Direttivo ACOI 2021 - 2024



*Segretario Vicario*

**Pietro Lombari**

*Caserta (CE)*

A.O. Sant'Anna e San Sebastiano



*Segretario Vicario*

**Giuseppe Miranda**

*Ancona (AN)*

Presidio Ospedaliero G.M.Lancisi



*Responsabile Formazione*

**Vincenzo Bottino**

*Napoli (NA)*

Fondazione Evangelica Betania



*Responsabile Qualità*

**Francesco Venneri**

*Borgo San Lorenzo (FI)*

Ospedale Di Borgo San Lorenzo

## Revisori dei Conti ACOI 2021 - 2024



**Paola Addario Chieco**

*Roma (RM)*


Azienda Ospedaliera Sant'Andrea



**Beatrice Di Venere**

*Matera (MT)*

Presidio Ospedaliero Madonna delle Grazie



**Arianna Mottola**

*Napoli (NA)*

Azienda Ospedaliera A. Cardarelli

## Collegio dei Garanti ACOI 2021 - 2024



**Ildo Scandroglio**

*Busto Arsizio (VA)*

Ospedale di Circolo - Busto Arsizio



**Marco Olivieri**

*Foggia (FG)*

AO Univ. OO RR Foggia



**Rodolfo Vincenti**

*Napoli (NA)*

Casa di Cura Ospedale Fatebenefratelli

## Coordinatori Regionali ACOI 2021 - 2024

*Referente coordinatori regionali*

**Lorenzo Mannino**

*Palermo (PA)*

Ospedale Civico

*Valle d'Aosta*

**Riccardo Lorusso**

*Aosta (AO)*

Ospedale Regionale Umberto Parini

*Piemonte*

**Roberto Polastri**

*Ponderano (BI)*

Ospedale degli Infermi

*Trentino*

**Alessandro Carrara**

*Rovereto (TN)*

Ospedale S. Maria del Carmine

*Alto Adige Sudtirol*

**Antonio Frena**

*Bolzano (BZ)*

Ospedale Centrale di Bolzano

*Lombardia*

**Massimiliano Casati**

*Monza (MB)*

Policlinico di Monza

*Veneto*

**Maurizio Pavanello**

*Conegliano (TV)*

Presidio Ospedaliero di Conegliano

*Friuli Venezia Giulia*

**Mario Sorrentino**

*Latisana (UD)*

Ospedale Civile di Latisana Palmanova

## Coordinatori Regionali ACOI 2021 - 2024

*Emilia Romagna*

**Gianluca Garulli**

*Rimini (RN)*

Ospedale Infermi di Rimini

*Liguria*

**Stefano Cappato**

*Lavagna (GE)*

Ospedale Riuniti Leonardi e Riboli Lavagna

*Toscana*

**Sandro Giannessi**

*Pistoia (PT)*

Ospedale San Jacopo

*Lazio*

**Stefano Mancini**

*Roma (RM)*

Presidio Ospedaliero San Filippo Neri

*Umbria*

**Marsilio Francucci**

*Terni (TR)*

Azienda Ospedaliera S. Maria

*Marche*

**Augusto Verzelli**

*Fabriano (AN)*

Ospedale Civile E. Profili

*Abruzzo*

**Edoardo Liberatore**

*Atri (TE)*

Ospedale San Liberatore

*Molise*

**Antonio Vallo**

*Termoli (CB)*

Ospedale S. Timoteo

## Coordinatori Regionali ACOI 2021 - 2024

*Campania*

**Giovanna Iola**

*Pagani (SA)*

P.O. Tortora Pagani

*Puglia*

**Pierluca Nicola Massimo Sallustio**

*Bari (BA)*

Consorziale Policlinico di Bari

*Basilicata*

**Antonio Giuliani**

*Potenza (PZ)*

Ospedale San Carlo

*Calabria*

**Pasquale Castaldo**

*Catanzaro (CZ)*

Ospedale Pugliese

*Sicilia Orientale*

**Antonio Stracqualursi**

*Acireale (CT)*

P.O. S. Marta e S. Venera

*Sicilia Occidentale*

**Stefano Mandalà**

*Palermo (PA)*

P.O. Villa Sofia

*Sardegna*

**Massimiliano Coppola**

*Oristano (OR)*

P. O. San Martino

## ACOI Giovani 2021 - 2024

*Coordinatore nazionale*

**Antonio Azzinnaro**

*Genova (GE)*

E.O. Ospedali Galliera

## **Comitato Scientifico**

**Gianandrea Baldazzi**

**Carlo Molino**

**Tommaso Pellegrino**

**Grazia Maria Attinà**

**Antonio Azzinnaro**

**Fabrizio Cantore**

**Valerio Caracino**

**Nicola Cillara**

**Alessandro Falsetto**

**Maria Carmela Giuffrida**

**Anna Guariniello**

**Luca Lepre**

**Paolo Locurto**

**Pietro Lombari**

**Lorenzo Mannino**

**Francesco Nardacchione**

**Francesco Stanzione**

**Pierluigi Tilocca**

## Comitato Organizzativo

Dott.ssa **Chiara Bianchi**  
(Roma)

Dott. **Francesco Nardacchione**  
(Roma)

Dott. **Mario Campi**  
(Roma)

## Responsabile ECM

Dott.ssa **Francesca Vischini**  
(Roma)

**Provider ECM n.1579**



## Segreteria Organizzativa



### **COMSURGERY S.R.L.**

Viale Pasteur 65 - 00144 Roma  
tel. +39 06 87679906 | fax. +39 06 37518941  
info@comsurgery.it | www.comsurgery.it

---

## Ufficio Stampa



**Andrea Santoro**  
*(Roma)*

---

## Servizi Web e App



**Eliana Rispoli**  
*(Napoli)*

---

## Assistenza informatica



**Roberto Cernibori**  
*(Roma)*



## Sede del Congresso




### STAZIONE MARITTIMA NAPOLI CENTRO CONGRESSI

Molo Angioino - 80133 Napoli Porto

Tel +39 081 551 4448

[www.centrocongressinapoli.eu](http://www.centrocongressinapoli.eu)



## Come raggiungere la sede congressuale

### M linea 1



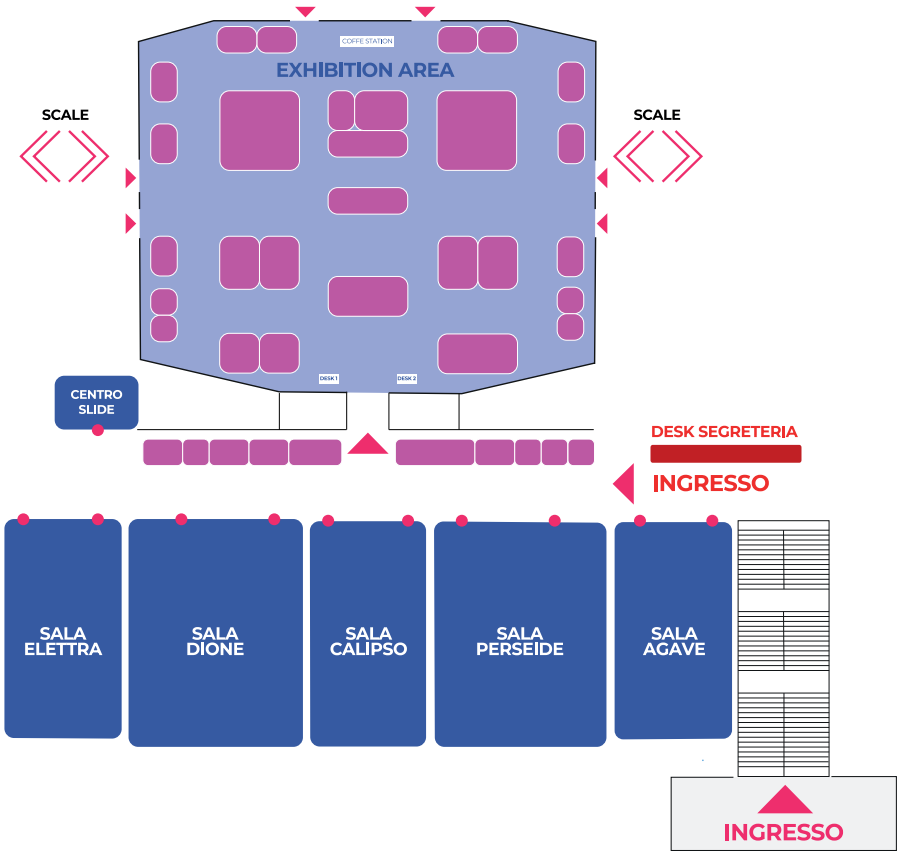
**anm** AZIENDA NAPOLETANA MOBILITÀ S.p.A.

### Percorrenza consigliata in metropolitana, Linea 1.

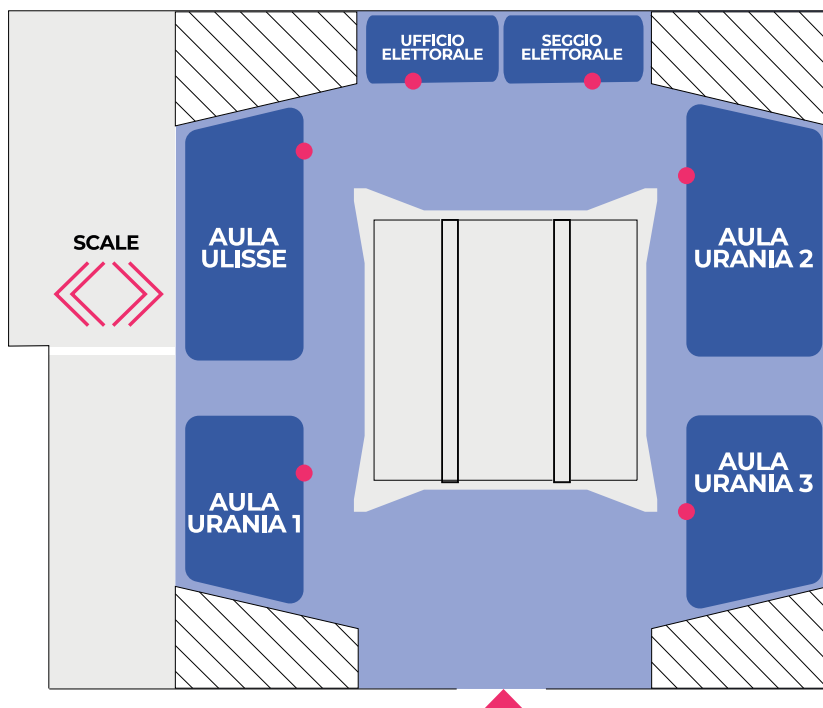
Partendo dalla fermata **“Garibaldi Stazione centrale”**, in direzione **“Piscinola Scampia”**, scendere alla fermata **“Municipio/Porto”**; proseguire poi a piedi per circa 5 minuti verso il Molo Angioino, lì si troverà la sede congressuale Stazione Marittima.

**Tempo di percorrenza stimato: 15 minuti.**

# PLANIMETRIA PRIMO PIANO



## PLANIMETRIA SECONDO PIANO





## **ELEZIONI PER IL RINNOVO DEL CONSIGLIO DIRETTIVO PER IL TRIENNIO 2024-2027**

Il Seggio Elettorale è sito al secondo piano della sede congressuale.

Orari per elezioni:

- Lunedì 13 Maggio dalle ore 9.00 alle ore 17.00
- Martedì 14 Maggio dalle ore 9.00 alle ore 14.00

# TIMETABLE



**NEL CUORE  
DELLA CHIRURGIA.**  
**NAPOLI 2024**



# Lunedì 13 Maggio 2024

	08:30	09:00	09:30	10:00	10:30	11:00	11:30	12:00	12:30	13:00	13:30	14:00	14:30	15:00	15:30	16:00	16:30	17:00	17:30
<b>SALA DIONE</b> 160 pax				RELIVE SURGERY: TECNICHE A CONFRONTO Ivor-Lewis		TALK: IL BILANCIO DELLA SANITÀ PUBBLICA. LA POLITICA A CONFRONTO						CHIRURGIA COLICA ECM n. 413593		CHIRURGIA RETTALE ECM n. 414616					
<b>SALA PERSEIDE</b> 160 pax				URGENZA E TRAUMA ECM n. 413598								CASI CLINICI IN CHIRURGIA D'URGENZA: "Quella volta che avrei dovuto fare o non avrei dovuto fare". ECM n. 413644		SESSIONE PREMIO e-digital contributions COMUNICAZIONI					
<b>SALA ELETTRA</b> 120 pax				Il Trauma Epatico nel terzo millennio: è cambiato qualcosa?								CHIRURGIA PROCTOLOGICA E DEL PAVIMENTO PELVICO		CHIRURGIA PROCTOLOGICA E DEL PAVIMENTO PELVICO e- digital contributions					
<b>SALA AGAVE</b> 120 pax				CHIRURGIA EPATO-BILIARE		CHIRURGIA PANCREATICA						Black proctology	Focus on						
<b>SALA CALIPSO</b> 90 pax				Epatica								UPPER GI MALIGNO		UPPER GI BENIGNO					
<b>AULA ULISSE</b> 50 pax				ACOI, ERAS-Italia-POIS, SIPAD Best practice nel trattamento peroperatorio in chirurgia digestiva															
				PARETE 1 Tecniche a confronto ECM n. 413601		PARETE 2 VIDEO "How I do it" ECM n. 413601								CHIRURGIA SENOLOGICA Hot topics in chirurgia mammaria ECM n. 413605					
				COLON RETTO 1 e-digital contributions		NUOVE TECNOLOGIE e-digital contributions		e-POSTER 1 ORALE						Approcci terapeutici a confronto	Le nuove tecniche		e-digital contributions		
														HB e-digital contributions	CHIRURGIA PANCREATICA E SPLENICA e-digital contributions			e-POSTER 2 ORALE	



# Mercoledì 15 Maggio 2024

	08:00	08:50	09:00	09:50	10:00	10:30	11:00	11:50	12:00	12:50	13:00
<b>SALA DIONE</b> 160 pax			COLON-RETTO 3 e-digital contributions	CHIRURGIA ONCOLOGICA IN URGENZA Indicazioni e limiti tra radicalità oncologica, palliazione e rescue surgery							
<b>SALA PERSEIDE</b> 160 pax			Umanizzazione delle cure	SICOP ECM n. 413609							
				La gestione delle complicanze intraoperatorie della colecistectomia laparoscopica							
<b>SALA ELETTRA</b> 120 pax			CHIRURGIA ED ENDOSCOPICA DIGESTIVA e-digital contributions	CHIRURGIA ED ENDOSCOPICA DIGESTIVA							
<b>SALA AGAVE</b> 120 pax			CHIRURGIA AMBULATORIALE E DAY SURGERY ECM n. 413610								
			PRIMA PARTE	SECONDA PARTE	THE RING	L'AGORA					
<b>SALA CALIPSO</b> 90 pax			CHIRURGIA TORACICA		CHIRURGIA TORACICA						
			Urgenza toracica	Interventi combinati	Chirurgia oncologica		CHIRURGIA TORACICA e-digital contributions				



# ATTIVITÀ CONGRESSUALI

	LUNEDÌ 13 MATTINA	LUNEDÌ 13 POMERIGGIO	MARTEDÌ 14 MATTINA	MARTEDÌ 14 POMERIGGIO	MERCOLEDÌ 15 MATTINA
<b>AULA URANIA 1</b> 50 pax	HANDS ON h 10.00-13.00	HANDS ON h 14.00-17.00		HANDS ON h 14.00-17.00	HANDS ON h 10.00-13.00
<b>AULA URANIA 2</b> 50 pax	ACOI SURGICAL SIMULATION GAMES h 8.30-16.00		SPAZIO STAF h 9.00-13.00 ECM n. 413612	FONDAZIONE DEI CHIRURGHI ITALIANI ECM n. 413613 h 13.00 - 17.00	
<b>AULA URANIA 3</b> 20 pax	AB MEDICA ROBOTIC CHALLENGE Selezioni h 8.30-12.00	AB MEDICA ROBOTIC CHALLENGE Sedicesimi, ottavi, quarti, Semifinale h 14.00-16.00 Finale h 16.00-17.00	LAPAROSCOPIC SKILLS CHALLENGE B. Braun for YOUng surgeons h 09.00-16.00		

## MAIN TOPICS

ESOFAGO-STOMACO

COLON-RETTO

ANO E PAVIMENTO PELVICO

FEGATO - VIE BILIARI

PANCREAS

CHIRURGIA ENDOCRINA

OBESITÀ E CHIRURGIA METABOLICA

URGENZA E TRAUMA

SENOLOGIA

PARETE

PBM ED ERAS

CHIRURGO, INNOVAZIONI TECNOLOGICHE E ROBOTICA

INTELLIGENZA ARTIFICIALE, REALTÀ AUMENTATA E METAVERSO

ENDOSCOPIA E CHIRURGIA

CHIRURGIA AMBULATORIALE E DAY SURGERY

CHIRURGIA TORACICA

SANITÀ MILITARE

**PROGRAMMA**

---

**LUNEDÌ  
13 MAGGIO**



**NEL CUORE  
DELLA CHIRURGIA.  
NAPOLI 2024**



8.30-11.00 **RELIVE SURGERY. TECNICHE A CONFRONTO.**  
**Ivor-Lewis**

Presidente: **Pierluigi Marini** (*Roma*)

**TECNICA LAPAROSCOPICA-TORACOSCOPICA**

Operatore: **Roberto Petri** (*Udine*)

Moderatore: **Marco Catarci** (*Roma*)

**TECNICA TOTALMENTE ROBOTICA**

Operatore: **Felice Borghi** (*Candiolo*)

Moderatore: **Massimo Giuseppe Viola** (*Tricase*)

**TECNICA LAPAROSCOPICA E ROBOTICA TORACICA**

Operatore: **Uberto Fumagalli Romario** (*Milano*)

Moderatore: **Pierenrico Marchesa** (*Palermo*)

*Expert advice*

**Emanuele Asti** (*Milano*), **Luigi Boccia** (*Mantova*),

**Roberto Campagnacci** (*Jesi*), **Giovanni Di Lorenzo**

(*Caltanissetta*), **Giovanni Pietro Paolo Gusai** (*Lanusei*),

**Carmine Napolitano** (*Salerno*), **Raffaele Palaia**

(*Napoli*), **Giovanni Pallabazzer** (*Pisa*), **Antonia Rizzuto**

(*Catanzaro*), **Annunziato Tricarico** (*Napoli*)

**11.00-12.30 TALK: IL RILANCIO DELLA SANITÀ PUBBLICA, LA POLITICA A CONFRONTO.**

Modera: **Francesco Decore**, *Direttore de Il Mattino*

Invitati a partecipare:

**On. Maria Elena Boschi**, *Camera dei Deputati*

**Sen. Lucio Malan**, *Senato della Repubblica*

**Sen. Francesco Boccia**, *Senato della Repubblica*

**13.30-15.30 CHIRURGIA COLICA**

*ECM n. 413593*

Presidente: **Pier Giorgio Danelli** (*Milano*)

Moderatori: **Massimo Basti** (*Pescara*), **Eugenio**

**Cocozza** (*Varese*)

**13.30-13.40 La Colite Ulcerativa nel paziente anziano: sappiamo sempre cosa fare?**

**Antonio Mario Scanu** (*Sassari*)

**13.40-13.50 La diverticolite del colon destro complicata: sempre chirurgica?**

**Marta Spalluto** (*Legnano*)

**13.50-14.00 La diverticolite acuta complicata: dalla resezione all'open abdomen.**

**Maurizio Castriconi** (*Napoli*)

**14.00-14.10 Cancro e RCU: quale chirurgia?**

**Gianluca Matteo Sampietro** (*Rho*)

**14.10-14.20 LST del colon: tra endoscopia e chirurgia.**

**Valerio Caracino** (*Pescara*)

- 14.20-14.30 **I tumori ereditari: serve il chirurgo dedicato?**  
**Paolo Delrio** (*Napoli*)
- 14.30-14.40 **Il tumore del colon sintomatico metastatico: e adesso?**  
**Gabriele Anania** (*Ferrara*)
- 14.40-14.50 **CME del colon destro: edonismo chirurgico o nuovo standard?**  
**Giuseppe Sica** (*Roma*)
- 14.50-15.30 *Expert advice*  
**Pierluigi Angelini** (*Napoli*), **Alessandro Bianchi** (*Poggibonsi*), **Danilo Centonze** (*Enna*), **Mauro Favoriti** (*Sulmona*), **Gianluca Guercioni** (*Ascoli Piceno*), **Sara Gobbi** (*Olbia*), **Mario Godina** (*Dolo*), **Pierpaolo Mariani** (*Alzano Lombardo*), **Peter Marinello** (*Bolzano*), **Giuseppe Ruggiu** (*Sassari*)
- 15.30-17.30 **CHIRURGIA RETTALE**  
*ECM n. 414616*
- Presidente: **Ferdinando Cafiero** (*Genova*)  
Moderatori: **Gianandrea Baldazzi** (*Legnano*), **Piero Buccianti** (*Pisa*)
- 15.30-15.40 **Nuove frontiere terapeutiche oncologiche: dove arriveremo?**  
**Bruno Daniele** (*Napoli*)
- 15.40-15.50 **Risposta completa: definiamola. È tutto chiaro?**  
**Giada Pattaro** (*Cagliari*)
- 15.50-16.00 **Il paziente metastatico: quale trattamento migliore?**  
**Dario Scala** (*Caserta*)
- 16.00-16.10 **Come insegnare la chirurgia del retto: esiste un percorso standardizzabile?**  
**Mario Sorrentino** (*Latisana*)

- 16.10-16.20 **Tecniche ricostruttive: quale standard?**  
**Michela Mineccia** (*Torino*)
- 16.20-16.30 **La chirurgia di risparmio d'organo: è sempre attuale?**  
**Edoardo Liberatore** (*Atri*)
- 16.30-16.40 **Volumi ed esiti: abbiamo il coraggio di parlarne?**  
**Francesco Roscio** (*Busto Arsizio*)
- 16.40-16.50 **La deiscenza: sappiamo sempre come trattarla?**  
**Vincenzo Pilone** (*Napoli*)
- 16.50-17.00 **Knight-Griffen: il diavolo nei dettagli.**  
**Marco Catarci** (*Roma*)
- 17.00-17.30 *Expert advice*  
**Pietro Conti** (*Vittoria*), **Letizia Laface** (*Carate Brianza*),  
**Romina Manunza** (*Cagliari*), **Roberto Peltrini** (*Napoli*),  
**Michele Perrotta** (*Frattamaggiore*), **Alberto Porcelli**  
(*Napoli*), **Giuseppe Portale** (*Santorso*), **Lucio Taglietti**  
(*Esine*), **Giacomo Urso** (*Termini Imerese*), **Giovanni**  
**Vigliardi** (*Isernia*)

8.30-12.30 **URGENZA E TRAUMA**

*ECM n. 413598*

8.30-10.30 **PRIMA PARTE**

**Il Trauma Epatico nel terzo millennio: è cambiato qualcosa?**

Presidente: **Fulvio Calise** (*Castel Volturno*)

Moderatori: **Matteo Runfola** (*Cagliari*), **Gregorio**

**Tugnoli** (*Parma*)

8.30-8.40 **Epidemiologia e classificazione dei traumi epatici.**  
**Giorgio Rossi** (*Parma*)

8.40-8.50 **Quale iter diagnostico in PS?**  
**Chiara Lirusso** (*Udine*)

8.50-9.00 **TNO: indicazioni e limiti.**  
**Giuseppina De Sario** (*Bologna*)

9.00-9.10 **Ruolo della radiologia interventistica (embolizzazione, drenaggi percutanei, etc).**  
**Gianpaolo Santini** (*Napoli*)

9.10-9.20 **Il Trauma Epatico nel Centro Spoke.**  
**Giovanni Bellanova** (*Franca Villa Fontana*)

9.20-9.30 **Laparoscopia e trauma epatico.**  
**Christian Cotsoglou** (*Monza*)

9.30-9.40 **Tecniche chirurgiche e non di emostasi temporanea.**  
**Patrizio Festa** (*Napoli*)

9.40-9.50 **Packing e damage control.**  
**Fabrizio Sammartano** (*Milano*)

9.50-10.00 **Resezioni epatiche atipiche in urgenza.**  
**Antonio Giuliani** (*Aversa*)

10.00-10.10 **Depacking e gestione delle complicanze.**  
**Paolo Locurto** (*Catania*)



10.10-10.30 *Expert advice*

**Gloria Burini** (*Ancona*), **Antonio Ceriello** (*Napoli*), **Vito De Pascale** (*Frattamaggiore*), **Massimo Fedi** (*Pistoia*), **Claudio Feo** (*Nuoro*), **Lorenzo Livraghi** (*Varese*)  
**Giuseppe Militerno** (*Napoli*), **Federica Renzi** (*Milano*),  
**Mauro Santarelli** (*Torino*), **Donato Sciano** (*Caserta*)

10.30-12.30 **SECONDA PARTE**  
**Non solo trauma epatico...  
e-digital contributions**  
*ECM n. 413598*

Presidente: **Antonio Sarno** (*Sessa Aurunca*)  
Moderatori: **Luca Lepre** (*Roma*), **Stefano Zaccone** (*Milano*)

- 1. Addome Aperto con Pressione Negativa come Chiusura Temporanea Addominale nel Trauma Epatico Maggiore. Studio Retrospectivo Monocentrico di Sicurezza e Fattibilità.**  
Coppola A., Palomba G., Mottola A., Puzziello A., Castriconi M., Festa P. (*Napoli*)
- 2. Rottura traumatica del diaframma, case report e mini-review della letteratura.**  
Luciani C., Maurelli A. (*Campobasso*)
- 3. Chirurgia laparoscopica conservativa per i traumi splenici: quando l'angio-embolizzazione non è disponibile.**  
Trotta E., Luraghi M., Minoja G., Bisagni P. (*Lodi*)
- 4. Evaluation of an 11-years (2012-2022) management of splenic trauma in an Italian Integrated System for Trauma Patient Care in the Province of Pavia using the Trauma Mortality Probability Model.**  
Ansaloni L. (*Pavia*)
- 5. Gestione di trauma pancreatico. Trattamento e Risoluzione della complicanza.**  
Cinti L., Petruzzelli L., Benedetto M.C., Sciandra P. (*Savigliano*)

- 6. Laparoscopia esplorativa in emoperitoneo da lacerazione traumatica.**  
Vescovi L., Marini M., Sala M. (*Seriate*)
- 7. Trauma a bassa energia con lesione renale OIS 3 condizionante fistola nefro-epatica secondaria.**  
Spolini A., Clarizia G., Raveglia V., Franzini M., Grechi A., Longhini A. (*Sondrio*)
- 8. Imprevedibilità dell'urgenza: un caso di shock emorragico secondario a ferita penetrante perineale.**  
Trafeli M., Leahu A., Tucci R., Buccarelli A. (*Firenze*)
- 9. Lacerazione pancreatica da arma bianca: caso clinico.**  
Moroni F., Vellei S., Cantafio S. (*Prato*)
- 10. Impact of the implementation of a trauma center in Careggi University Hospital.**  
Di Bella A., Alemanno G., Perini D., Bruscano A., Maltinti G., Prosperi P. (*Firenze*)

*Expert advice*

**Gloria Burini** (*Ancona*), **Antonio Ceriello** (*Napoli*), **Vito De Pascale** (*Frattamaggiore*), **Massimo Fedi** (*Pistoia*), **Claudio Feo** (*Nuoro*), **Lorenzo Livraghi** (*Varese*), **Giuseppe Militerno** (*Napoli*), **Federica Renzi** (*Milano*), **Mauro Santarelli** (*Torino*), **Donato Sciano** (*Caserta*)

- 13.30-16.00 **CASI CLINICI IN CHIRURGIA D'URGENZA.**  
**"Quella volta che: avrei dovuto fare o non avrei dovuto fare"**  
*ECM n. 413644*
- Presidente: **Ildo Scandroglio** (*Busto Arsizio*)  
Moderatori: **Pietro Lombari** (*Caserta*), **Leonardo Montemurro** (*Roma*)
- 13.30-14.00 **Trombosi della vena mesenterica post-sleeve gastrectomy.**  
13.30-13.45 Caso clinico e televoto: **Umberto Robustelli** (*Napoli*)  
13.45-13.55 Letteratura: **Giuseppe Lamacchia** (*Roma*)
- 14.00-14.30 **Occlusione intestinale in paziente gravida sottoposta a pregressa chirurgia bariatrica.**  
14.00-14.15 Caso clinico e televoto: **Alberto Mingione** (*Caserta*)  
14.15-14.25 Letteratura: **Francesco Guida** (*Napoli*)
- 14.30-15.00 **Il trattamento della diverticolite complicata in paziente con obesità grave: premia la tecnica "open abdomen"?**  
14.30-14.45 Caso clinico e televoto: **Silvia Pessione** (*Torino*)  
14.45-14.55 Letteratura: **Roberta Abete** (*Napoli*)
- 15.00-15.30 **Riscontro di massa surrenalica in urgenza: come comportarsi.**  
15.00-15.15 Caso clinico e televoto: **Federica Natali** (*Firenze*)  
15.15-15.25 Letteratura: **Rita Laforgia** (*Bari*)
- 15.30-16.00 **Colecistite acuta: il timing che fa la differenza!**  
15.30-15.45 Caso clinico e televoto: **Linda Liepa** (*Varese*)  
15.45-15.55 Letteratura: **Paolo Ciano** (*Roma*)

*Panel esperti da Nord a Sud*

**Marco Airò Farulla** (*Caltanissetta*), **Andrea Budassi** (*Fabriano*), **Giovanni Cammarota** (*Vallo della Lucania*), **Desireè Cianflocca** (*Torino*), **Gianluca Costa** (*Roma*), **Francesco Vittorio Gammarota** (*Pergola*), **Irnerio Angelo Muttillo** (*Roma*), **Carmela Rescigno** (*Cava dei Tirreni*), **Michele Varoli** (*Carpi*)

16.00-17.30 **Sessione premio per e-digital contributions:  
COMUNICAZIONI**

Presidente: **Ferdinando Salzano De Luna** (*Napoli*)

Giuria: **Daniela Apa** (*Roma*), **Daniele Bertulu** (*Olbia*),  
**Fabio Cesare Campanile** (*Civita Castellana*), **Andrea Costanzi** (*Merate*), **Vincenzo Formisano** (*Napoli*),  
**Eugenio Gragnano** (*Napoli*), **Paolo Massucco** (*Torino*),  
**Anna Maria Matrone** (*Roma*), **Luigi Pellecchia**  
(*Cavalesse*), **Antonio Stracqualursi** (*Acireale*)

▶ **COLON-RETTO**

**Comparsa di precoce fistola ileo vescicale dopo chiusura di ileostomia in esiti di resezione anteriore di retto per neoplasia del retto complicata da deiscenza anastomotica.**

Carnevali A., Zampino L., Rivolta U., Nava S., Andrei F., Dameno V., Bertoglio C.L. (*Magenta*)

▶ **UPPER GI**

**Gastrectomia totalmente robotica per cancro gastrico, quali domande ancora aperte? Evidenze in letteratura e nostra esperienza robotica preliminare confrontata con una coorte storica laparoscopica.**

Lombardi P.M., Marini J., Gualtierotti M., De Martini P., Grimaldi S., Nicastro V., Ferrari G. (*Milano*)

▶ **PANCREAS**

**Approccio multistep per NET corpo-coda pancreatico sanguinante: endovascular embolization bridge to surgery.**

Marano A., Tancredi M., Deiro G., Santarelli M. (*Torino*)

**Creazione di shunt vascolari in corso di pancreasectomia con resezione vascolare: revisione sistematica della letteratura.**

Libia A., Marchese T., D'Ugo S., Spampinato M. (*Lecce*)

- ▶ **HP**  
**Development of High-Complexity Parenchymal Sparing Liver Surgery in an Intermediate-Volume Center: Learning Curve.**  
De Vincenti R., Pagani M., Leo F., Pesi B., Fedi M.  
(*Pistoia*)
  
- ▶ **PARETE**  
**Different techniques for ventral hernia and diastasis recti: evolution of abdominal wall minimally invasive surgery.**  
Guarnieri C., Garosio I., Botteri E., Vettoretto N.  
(*Brescia*)
  
- ▶ **URGENZA**  
**Rete Trauma Grave (RTG) e centralizzazione: analisi dei volumi e degli esiti dei traumi addominali a dinamica maggiore di un Centro Trauma di Alta Specializzazione.**  
Di Fuccia N., G.M. Attinà, Manfroni S., Cingolani E., Marini P. (*Roma*)  
  
**Analisi retrospettiva dei fattori di rischio di mortalità in una coorte di 47 pazienti affetti da infezioni necrotizzanti dei tessuti molli (NSTIS).**  
Pilia T., Montisci S., Locci E., Murzi U., Gesse E., Corranca F., Dessi A., Pittiu V., Marongiu P., Piras C., Pisano M., Pisanu A. (*Monserrato*)
  
- ▶ **ENDOCRINO**  
**I vantaggi della chirurgia robotica nei feocromocitomi surrenalici giganti ipersecernenti: un case report.**  
Coratti F., Di Salvatore S., Fortuna L., Perigli G., Badii B., Giudici F., Cianchi F. (*Firenze*)

8.30-10.30 **CHIRURGIA EPATO-BILIARE**8.30-9.30 **PRIMA PARTE**  
**Chirurgia epatica.**Presidente: **Roberto Troisi** (*Napoli*)Moderatori: **Luca Aldrighetti** (*Milano*), **Alberto Porcu** (*Sassari*)8.30-8.40 **Opzioni terapeutiche nell'HCC.**  
**Luciano De Carlis** (*Milano*)8.40-8.50 **Quale strategia nelle metastasi epatiche.**  
**Raffaele Romito** (*Novara*)8.50-9.00 **Vantaggi e limiti della chirurgia mininvasiva nelle epatectomie maggiori.**  
**Giovanni Tebala** (*Terni*)9.00-9.10 **La chirurgia robotica nei segmenti difficili.**  
**Riccardo Memeo** (*Acquaviva delle Fonti*)9.10-9.30 *Discussione con esperti*9.30-10.30 **SECONDA PARTE**  
**Chirurgia biliare.**Presidente: **Marco Filauro** (*Genova*)Moderatori: **Giuseppe Ettore** (*Roma*), **Antonio Frena** (*Bolzano*)9.30-9.40 **Il colangiocarcinoma ilare.**  
**Giacomo Zanus** (*Treviso*)9.40-9.50 **La chirurgia robotica nella patologia biliare: vantaggi e limiti.**  
**Andrea Coratti** (*Grosseto*)

- 9.50-10.10 **Le lesioni delle vie biliari: quale timing e riparazione?**  
Il chirurgo: **Salvatore Gruttadauria** (Palermo)  
L'endoscopista: **Massimiliano Mutignani** (Milano)
- 10.10-10.20 **Take home message**  
**Giovanni Vennarecci** (Napoli)
- 10.20-10.30 *Discussione con esperti*  
*Expert advice*  
**Giuseppe Aragiusto** (Napoli), **Giuseppe Arenga** (Napoli), **Nicola Cinardi** (Catania), **Marco Colasanti** (Roma), **Andrea Gardini** (Ascoli Piceno), **Roberto Montalti** (Napoli), **Matteo Santoloquido** (Genova), **Vincenzo Scuderi** (Napoli)
- 10.30-12.30 **CHIRURGIA PANCREATICA**  
Presidente: **Carlo Molino** (Napoli)  
Moderatori: **Alessandro Puzziello** (Salerno), **Tiziana Viora** (Torino)
- 10.30-10.40 **Interpretazione delle immagini TC post-terapia neoadiuvante e post-resezione chirurgica.**  
**Riccardo Manfredi** (Roma)
- 10.40-10.50 **Chirurgia pancreatica mininvasiva: per ogni DCP è indicata la robotica? Quali distali in robotica?**  
**Marcello Spampinato** (Lecce)
- 10.50-11.00 **Come trattare il moncone nelle resezioni distali robotiche. La sezione pancreatica è sempre possibile con le suturatrici?**  
**Michele Di Marino** (Grosseto)
- 11.00-11.10 **Ricostruzione post-DCP e l'utilizzo di stent: quale, quando e perché.**  
**Giovanni Carlo Ferrari** (Milano)

- 11.10-11.20 **Emodinamica e rimodellamento portale nell'adenocarcinoma cefalopancreatico: verso la pianificazione di resezioni en-bloc.**  
**Massimiliano Tuveri** (Cagliari)
- 11.20-11.30 **Nuovi fattori predittivi della fistola pancreatica.**  
**Cristiano Huscher** (Vallo della Lucania)
- 11.30-11.40 **Mitigation strategy in chirurgia pancreatica.**  
**Ettore Colangelo** (Teramo)
- 11.40-11.50 **ERAS in chirurgia pancreatica.**  
**Pierluigi Di Sebastiano** (Chieti)
- 11.50-12.00 **Gli BD-IPMN: sono sempre di pertinenza chirurgica? Quando è possibile interrompere il follow - up?**  
**Andrea Belli** (Napoli)
- 12.00-12.10 **Come guidare la chemioterapia sistemica in relazione al profilo molecolare.**  
**Carlo Garufi** (Roma)
- 12.10-12.20 **Take home message**  
Il chirurgo: **Giovanni Conzo** (Napoli)
- 12.20-12.30 *Expert advice*  
**Michele Ciola** (Bolzano), **Enrico Crolla** (Napoli), **Maddalena Leongito** (Napoli), **Andrea Loffredo** (Salerno), **Roberto Meniconi** (Roma), **Pietro Mezzatesta** (Palermo), **Sara Nobile** (Legnano), **Nadia Russolillo** (Torino), **Andrea Tufo** (Napoli)



**13.30-16.00 CHIRURGIA PROCTOLOGICA E DEL PAVIMENTO PELVICO****13.30-15.00 PRIMA PARTE**  
**Black proctology.**  
**Casi complessi: come riconoscerli, come studiarli.**Presidente: **Gennaro Rispoli** (Napoli)Moderatori: **Roberto Perinotti** (Biella), **Angela Pezzolla** (Bari)**13.30-13.45 Tumori rari.**

10 min

Relatore: **Iacopo Giani** (Firenze)

5 min

Commento: **Luigi Brugnano** (Locri)**13.45-14.00 Crohn perianale.**

10 min

Relatore: **Andrea Braini** (Pordenone)

5 min

Commento: **Alice Frontali** (Milano)**14.00-14.15 Malattie infettive.**

10 min

Relatore: **Luciano Alessandrini** (Roma)

5 min

Commento: **Massimiliano Mistrangelo** (Torino)**14.15-14.30 Fistole complesse.**

10 min

Relatore: **Maurizio Grillo** (Napoli)

5 min

Commento: **Pasquale Talento** (Montecchio Emilia)**14.30-14.45 Lesioni sfinteriali post-partum.**

10 min

Relatore: **Francesco Tarsitano** (Napoli)

5 min

Commento: **Marco Basile** (Popoli)**14.45-15.00 Fistole retto-vaginali.**

10 min

Relatore: **Leoluca Vasapollo** (Roma)

5 min

Commento: **Adolfo Renzi** (Napoli)*Expert advice***Giuseppe Bucci** (Caserta), **Alberto Di Leo** (Trento), **Nicola Foti** (Civita Castellana), **Francesco Madeddu** (Iglesias), **Davide Mascali** (Catania), **Mauro Pozzo** (Biella), **Salvatore Puglia** (Nicosia), **Maurizio Roveroni** (Aosta), **Amilcare Trombetti** (Napoli)

15.00-16.00 **SECONDA PARTE****Focus on: techniques and technologies.**Presidente: **Vincenzo Landolfi** (*Avellino*)Moderatori: **Carmine Antropoli** (*Napoli*), **Maria Carmela Giuffrida** (*Cuneo*)15.00-15.10 **Focus sulla malattia emorroidaria acuta e cronica: le linee guida SIUCP.****Antonio Brillantino** (*Napoli*)15.10-15.20 **Nuove tecnologie per la visita proctologica.****Corrado Rispoli** (*Napoli*)15.20-15.30 **Nuove tecniche e tecnologie per la diagnostica ecografica.****Antonio Miro** (*Nocera Inferiore*)15.30-15.40 **Nuove tecniche e tecnologie nel trattamento delle fistole.****Massimiliano Varriale** (*Roma*)15.40-15.50 **Nuove tecniche e tecnologie per il prolasso mucoso del retto.****Italo Corsale** (*Prato*)15.50-16.00 *Expert advice***Domenico Barbato** (*Napoli*), **Daniele Conti** (*Assisi*),  
**Michele D'Ambra** (*Napoli*), **Dario D'Antonio** (*Ischia*),  
**Giovanni Fregola** (*Sorrento*), **Domenico Izzo** (*Napoli*),  
**Luigi Monaco** (*Avellino*), **Roberto Rea** (*Castellamare di Stabia*)

16.00-17.30 **CHIRURGIA PROCTOLOGICA E DEL PAVIMENTO PELVICO**  
*e-digital contributions*

Presidente: **Guglielmo Giannotti** (*Cremona*)  
Moderatori: **Francesco Autuori** (*Iglesias*), **Mauro Maglio** (*Napoli*)

- 1. Scanning CO2 laser: the new era of CO2 laser in proctology.**  
Giani L., Linari C., Caminati F., Cioppa T., Dreoni P., Rossi G., Calussi M., Braccini G., Elbetti G. (*Firenze*)
- 2. New screening strategy combining anal papanicolaou and human papillomavirus tests for human papillomavirus-related anal cancer: a prospective, single-center study.**  
Caminati F., Pisano L., Linari C., Giani L., Cioppa T., Dreoni P., Rossi G., Calussi M., Braccini G., Pimpinelli N., Elbetti G. (*Firenze*)
- 3. Results of mucopexy with haemorrhoidal dearterialization in II and III degree haemorrhoids from a single high-volume center.**  
Lobascio P., Pezzolla A., Laforgia R. (*Bari*)
- 4. Safety and effectiveness evaluation of transanal hemorrhoidal dearterialization. A single center study.**  
Cantella R., Monteleone S., Brugnano L. (*Locri*)
- 5. Rubor, tumor, calor, dolor, fever: always signs of benign inflammatory disease? A rare case of merkel cell carcinoma underlying gluteal abscess.**  
Lobascio P., Cavalera F., Fanelli D., Giove G., Laforgia R., Pezzolla A. (*Bari*)
- 6. Fissurectomy vs lateral internal sphincterotomy in the treatment of chronic anal fissures.**  
Tutino R. (*Torino*)
- 7. Fistole perianali il trattamento con permacol pasta.**  
Glilemi A., Santangelo G., Della Rocca P., Scorzelli M., Guida A., Miniaci N., Sparavigna L. (*Eboli*)

- 8. Medicina rigenerativa in associazione a lift nel trattamento della fistola anale. Nostra prima esperienza e razionale.**  
Andolfi E., Giulitti D., Barni L., Fusario D. (*Sansepolcro*)
- 9. Esperienza preliminare di una equipe proctologica multidisciplinare nella valutazione di pazienti con sintomi di ODS. Correlazione tra sintomi e dati radiologici: guida al miglior trattamento.**  
Ferrari C., Inzerauto M., Chiglione E., Marola S., Berberis A., Borasi A., Bertolotti G., Bellomo M.P., Filippa C., Manfredi S. (*Torino*)
- 10. Laparoscopic lateral suspension with mesh and transvaginal anterior colporrhaphies. A multidisciplinary, tailored approach for a complex pelvic organ prolax.**  
Puglia S., Luddeni S. C., Ognibene F., Gallo C., Trovato P., Di Costa M. (*Nicosia*)
- 11. Laparoscopic pelvic organ prolapse suspension (P.O.P.S.) with I.R.I.S. technology.**  
Gianfreda V., Pace M., Ferroni A. (*Roma*)
- 12. Laparoscopic ventral rectopexy (LVR): redo surgery for a recurrent rectal prolapse.**  
Crepaz L., Gervasi M.C., Brancato G., Di Leo A. (*Trento*)
- 13. Rettopessi anteriore con protesi videolaparoscopica.**  
Iazzetta I., Martini A., Colonnese C., Pacca L., Martini A.M., Iazzetta F. (*Napoli*)

8.30-12.30 **Sessione Congiunta ACOI, ERAS-Italia-POIS, SIPAD**  
**Best practice nel trattamento perioperatorio in**  
**chirurgia digestiva.**

8.30-10.30 **PRIMA PARTE**

Presidente: **Ferdinando Ficari** (*Firenze*)  
Moderatori: **Angelo Benevento** (*Callarate*), **Luca**  
**Gianotti** (*Monza*)

8.40-8.50 **Impatto di un programma ERAS sulle HAIs.**  
**Massimo Sartelli** (*Macerata*)

8.50-9.00 **Immunonutrizione in chirurgia coloretale: evidenza,**  
**linee guida e pratica clinica corrente.**  
**Raffaele De Luca** (*Bari*)

9.00-9.10 **Effectiveness of E.R.A.S. protocols in a cohort of**  
**patients affected by autoimmune conditions.**  
Domenico De Vito, Scaramuzzino L., William M. (*Napoli*)  
**e-digital contribution selezionato**

9.10-9.20 **Preparazione intestinale meccanica ed**  
**antibiotico profilassi orale in chirurgia coloretale**  
**elettiva: la nuova (vecchia) panacea?**  
**Carlo De Werra** (*Napoli*)

9.20-9.30 **Il drenaggio in chirurgia addominale: usi e abusi.**  
**Salvatore Ramuscello** (*Chioggia*)

9.30-9.40 **ERAS e chirurgia mininvasiva: la panacea?**  
**Walter Siquini** (*Macerata*)

9.40-9.50 **iColon, a patient-focused mobile application for**  
**perioperative care in colorectal surgery: results from**  
**850 patients.**  
Elisa Bertocchi, Barugola G., Masini G., Burelli A., Ruffo G.  
(*Negrar*)  
**e-digital contribution selezionato**

9.50-10.00 **ERAS takes its place in IBD surgery.**  
Giuliano Barugola, Bertocchi E., Rivelli M., Masini G., Ruffo G. (Negrar)  
**e-digital contribution selezionato**

10.00-10.20 **ERAS top-down in regione Liguria.**  
**Brunello Brunetto** (Genova)

10.20-10.30 **Prospettive di implementazione in Campania e nelle altre regioni italiane.**  
**Tommaso Pellegrino** (Napoli)

10.30-12.30 **SECONDA PARTE**

Presidente: **Nicola Apice** (Frosinone)  
Moderatori: **Fabrizio Cantore** (Como), **Stefano Cappato** (Lavagna)

10.30-10.40 **ERAS e chirurgia d'urgenza: a che punto siamo?**  
**Diletta Cassini** (Sesto S. Giovanni)

10.40-10.50 **Enhanced recovery after surgery (ERAS) in emergency abdominal surgery.**  
Daniela Apa, Puce E., Montemurro I.A., Benedetti M., Ciano P., Di Carlo M., Madafferi I., Catarci M. (Roma)  
**e-digital contribution selezionato**

10.50-11.00 **Eras d'urgenza: esercizio di stile o prospettiva terapeutica multidisciplinare?**  
Elisa Boetti, Somigli R., Borelli A., Lucchese M. (Firenze)  
**e-digital contribution selezionato**

11.00-11.10 **Quando posso andare a casa? Differenze tra "idoneo per dimissione" e "dimesso" in Italia.**  
**Alessandro Falsetto** (Firenze)

11.10-11.20 **Handgrip strength: una misura oggettiva per identificare i pazienti fragili e predirne gli outcome a breve e medio termine in chirurgia addominale elettiva.**  
Alessandra Marano, Montanari E., Semeraro E., Marano L., Carbone L., Crisci M., Santarelli M. (Torino)  
**e-digital contribution selezionato**

11.20-11.30 **PBM in chirurgia digestiva maggiore: la Consensus ACOI-SIAARTI- SidEM- SIMTI.**  
**Michele Benedetti** (Roma)

11.30-11.40 **Beyond Patient Blood Management (PBM): Bloodless medicine.**  
Stefano Rausei, Pappalardo V., Milani M., Coriele S., Bardelli L., Fabbi M., Liepa L., Reggiori A., Pavesi F., Rocchi P. (Cittiglio)  
**e-digital contribution selezionato**

11.40-11.50 **Enhanced Recovery After Surgery program in patients undergoing Transabdominal Preperitoneal Hernia Repair.**  
Alessandra Marano, Affanniti R., Pazè E., Velluti F., Cianflocca D., Caltagirone A., Santarelli M. (Torino)  
**e-digital contribution selezionato**

11.50-12.30 *Discussione con esperti*

*Expert advice*

**Emmanuele Abate** (Carate Brianza), **Domenico De Vito** (Napoli), **Giovanni Gambino** (Palermo), **Lorenzo Iovine** (Campobasso), **Romana Marta Laessig** (Firenze), **Andrea Liverani** (Roma), **Luigi Meucci** (Sapri), **Pasquale Misitano** (Como), **Carlo Pala** (Alghero), **Nunzio Rosso** (Ragusa), **Carlo Talarico** (Vibo Valentia)

## 13.30-15.30 UPPER GI MALIGNO

Presidente: **Francesco Basile** (Catania)  
Moderatori: **Francesco Crafa** (Avellino), **Vincenzo Mandalà** (Palermo)

13.30-13.40 **Anastomosi esofago-digiunale dopo gastrectomia totale.**

Relatore: **Gianluca Garulli** (Rimini)

13.40-13.45 Shooter: **Stefano Rausei** (Cittiglio)

13.45-13.55 **Rialimentazione precoce dopo gastrectomia subtotale distale: mito o realtà?**

Relatore: **Maurizio Pavanello** (Conegliano Veneto)

13.55-14.00 Shooter: **Massimo Farina** (Roma)

14.00-14.10 **Chirurgia mininvasiva per cancro gastrico: a che punto siamo in Italia?**

Relatore: **Felice Pirozzi** (Napoli)

14.10-14.15 Shooter: **Emanuele Santoro** (Roma)

14.15-14.25 **Gastrectomia subtotale prossimale vs gastrectomia totale per neoplasie Siewert III: differenze tra Oriente e Occidente.**

Relatore: **Pietro Maria Lombardi** (Milano)

14.25-14.30 Shooter: **Alessandra Marano** (Torino)

14.30-14.40 **Strategia terapeutica nei GIST della giunzione esofago-gastrica.**

Relatore: **Susanna Lenna** (Legnano)

14.40-14.45 Shooter: **Francesca Bazzocchi** (S. Giovanni Rotondo)

14.45-14.55 **Gastrectomia robotica: confronto tra tre piattaforme diverse.**

Relatore: **Simone Giacomuzzi** (Verona)

14.55-15.00 Shooter: **Luca Pellegrino** (Candiolo)

15.00-15.30 *Expert advice*

**Stefano Cantafio** (Prato), **Stefano Caruso** (Firenze),  
**Francesco Antonio Ciarleglio** (Cles), **Alessandro Cojutti**  
(Palmanova), **Gianluca Di Mauro** (Catania), **Andrea Rosato**  
(Napoli), **Nicola Sangiuliano** (Napoli), **Gunter Sitzmann**  
(Brunico), **Angela Tribuzi** (Grosseto)



15.30-17.30 **UPPER GI BENIGNO**

Presidente: **Massimo Carlini** (Roma)  
Moderatori: **Stefano Berti** (Verduno), **Giovanni Ciaccio** (Caltanissetta)

15.30-15.40 **Esiste ancora la chirurgia della MRGE?**

Relatore: **Carlo Sagnelli** (Napoli)

15.40-15.45 Shooter: **Monica Gualtierotti** (Milano)15.45-15.55 **Disfagia post-funduplicatio sec. Nissen-Rossetti.**

Relatore: **Gioacchino Castrucci** (Roma)

15.55-16.00 Shooter: **Raffaele Manta** (Perugia)16.00-16.10 **Heller-Dor nell'anziano comorbido.**

Relatore: **Massimiliano Ardu** (Legnano)

16.10-16.15 Shooter: **Marco Arganini** (Versilia)16.15-16.25 **Acalasia IV stadio: miotomia o resezione?**

Relatore: **Alberto Patriti** (Pesaro)

16.25-16.30 Shooter: **Paolo Geretto** (Cuneo)16.30-16.40 **Strategie terapeutiche nelle lesioni da caustici.**

Relatore: **Umberto Robustelli** (Napoli)

16.40-16.45 Shooter: **Abdallah Moukachar** (Legnano)16.45-16.55 **Trattamento dell'ulcera peptica in urgenza: esiste uno standard?**

Relatore: **Giampaolo Marte** (Napoli)

16.55-17.00 Shooter: **Salvatore Costarella** (Reggio Calabria)17.00-17.10 **E-digital contribution selezionato****Ernia iatale plurirecidivante.**

Yen M., De Franco F., Marin F., Oltolina M., Tassan Mangina M., Spalluto M., Tarchi G., Baldazzi G. (Legnano)

17.10-17.30 *Discussione*

8.30-11.00 **PARETE 1**

**Tecniche a confronto.**

*ECM n. 413601*

Presidente: **Diego Piazza** (Catania)

Moderatori: **Alessandro Carrara** (Rovereto), **Vincenzo**

**Trapani** (Modena)

8.30-9.50 **PRIMA PARTE**

**The Ring: DIBATTITI 1 vs 1**

*(20 minuti ogni dibattito: 6 minuti per relatore a difesa della sua tesi con diapositive schematiche, televoto, 5 minuti di commenti finali)*

8.30-8.50 **Defect closure vs non-closure.**

Sfidanti: **Diego Cuccurullo** (Napoli) vs **Maurizio Cesari**  
(Città di Castello)

8.50-9.10 **Sublay mesh vs Intraperitoneal mesh.**

Sfidanti: **Giorgio Soliani** (Ferrara) vs **Antonio Crucitti**  
(Roma)

9.10-9.30 **Anterior CS vs Posterior CS.**

Sfidanti: **Christian Galatioto** (Livorno) vs **Camillo**  
**Leonardo Bertoglio** (Magenta)

9.30-9.50 **TEP vs TAPP.**

Sfidanti: **Enrico Lauro** (Rovereto) vs **Ruggero Lionetti**  
(Napoli)

9.50-11.00 **SECONDA PARTE**

**La parola all'opinion leader.**

9.50-10.05 **Quale mesh in quale campo.**

**Pasquale Giordano** (UK)

10.05-10.20 **Ernie inguinali: come l'urgenza influisce sull'indicazione della tecnica chirurgica.**

**Jacopo Andreuccetti** (Brescia)

- 10.20-10.35 **Laparoceli mediani: come l'urgenza influisce sull'indicazione della tecnica chirurgica.**  
**Francesco Corcione** (Napoli)
- 10.35-10.50 **Trasposizione dei muscoli gracili "nerve sparing" nella ricostruzione totale della parete addominale.**  
**Alessandro Carrara** (Rovereto)
- 10.50-11.00 *Expert advice*  
**Pietro Francesco Atelli** (Napoli), **Fabrizio Balsamo** (Chiavenna), **Giovanni Bartone** (Napoli), **Michele Calabria** (Caserta), **Amedeo Elio** (San Bonifacio), **Camillo La Barbera** (Palermo), **Francesco Pizza** (Ischia), **Luigi Solinas** (Roma), **Massimo Stefanoni** (Latisana), **Pierluigi Tilocca** (Sassari)
- 11.00-12.30 **PARETE 2**  
**VIDEO "How I do it"**  
*ECM n. 413601*
- Presidente: **Vincenzo Bottino** (Napoli)  
Moderatori: **Giancarlo Pacifico** (Matera), **Giuseppe Tirone** (Trento)
- OPEN**
- 11.00-11.10 **TAR open per una ernia diaframmatica e difetto subxifoideo.**  
**Lorenzo Morini** (Milano)
- 11.10-11.20 **Posterior component separation techniques.**  
**Vincenzo Maria Greco** (Budrio)

## LAPARO/ENDOSCOPICA

- 11.20-11.30 **SCOLA**  
**Umberto Bracale** (*Mercato S. Severino*)
- 11.30-11.40 **THT**  
**Giovanni Scudo** (*Rovereto*)
- 11.40-11.50 **IPOM**  
**Domenico Marchi** (*Roma*)
- 11.50-12.00 **TESAR**  
**Federico Fiori** (*Milano*)

## ROBOTICA

- 12.00-12.10 **TARUP**  
**Rossana Berta** (*Cotignola*)
- 12.10-12.20 **TAR**  
**Giampaolo Formisano** (*Milano*)
- 12.20-12.30 **LIRA**  
**Davide Cavaliere** (*Faenza*)

*Expert advice*

**Leone Albanese** (*Palermo*), **Francesca Di Candido** (*Faenza*), **Pietro Gnarra** (*Sorrento*), **Giovanni Guida** (*Caserta*), **Maria Morena Morelli** (*Roma*), **Anna Pisapia** (*Battipaglia*), **Chiara Ranucci** (*Orvieto*), **Giuseppe Reina** (*Paternò*), **Pasquale Sullo** (*Nola*), **Angela Travaglino** (*Napoli*)

- 13.30-17.30 **CHIRURGIA SENOLOGICA**  
**Hot topics in chirurgia mammaria.**  
*ECM n. 413605*
- 13.30-15.30 **PRIMA PARTE. Approcci terapeutici a confronto.**
- 13.30-14.30 **Il linfonodo sentinella oggi:**  
  
Presidente: **Manuela Roncella** (*Pisa*)  
Moderatori: **Carla Cedolini** (*Udine*), **Secondo Folli** (*Milano*)
- 13.30-13.40 **Sempre?**  
**Leonardo Barellini** (*Livorno*)
- 13.40-13.50 **Quando?**  
**Elisabetta Carfora** (*Caserta*)
- 13.50-14.00 **Come?**  
**Sonia Cappelli** (*Roma*)
- 14.00-14.15 *Tavola rotonda*  
**Claudio Botti** (*Roma*), **Raimondo Di Giacomo** (*Napoli*),  
**Massimiliano Gennaro** (*Milano*), **Giuliana Giuliani** (*Sassari*)
- 14.15-14.30 *Expert advice*  
**Rosita Sofia Comito** (*Caltanissetta*), **Alfredo Fucito** (*Napoli*), **Maria Elena Giuliano** (*Napoli*), **Antonio Santoriello** (*Napoli*), **Martino Trunfio** (*Napoli*)
- 14.30-15.30 **QUART vs mastectomia con ricostruzione:**  
  
Presidente: **Carlo Cabula** (*Cagliari*)  
Moderatori: **Annalisa Curcio** (*Forlì*), **Tommaso Pellegrino** (*Napoli*)
- 14.30-14.40 **Outcomes oncologici a confronto.**  
**Alessandro Fancellu** (*Sassari*)

- 14.40-14.50 **La mastectomia conservativa oggi: è cambiata la tecnica?**  
**Christian Rizzetto** (Treviso)
- 14.50-15.00 **La mastectomia nella paziente già sottoposta a QUART.**  
**Luisa Reggiani** (Savona)
- 15.00-15.15 *Tavola rotonda*  
**Luciano Curella** (Oristano), **Fabio Di Cesare** (Roma),  
**Leonardo Leone** (Roma), **Antonio Marano** (Napoli),  
**Marino Nardi** (Pescara)
- 15.15-15.30 *Expert advice*  
**Luigi Di Marino** (Napoli), **Marcello Di Millo** (Foggia),  
**Maurizio Galli** (Legnano), **Carlo Iannace** (Napoli),  
**Eleonora Meduri** (Torino), **Nicola Rocco** (Napoli),  
**Simone Zanotti** (Bologna)
- 15.30-16.30 **SECONDA PARTE**  
**Le nuove tecniche nella ricostruzione mammaria.**
- Presidente: **Diego Ribuffo** (Roma)  
Moderatori: **Donato Casella** (Siena), **Gianluigi Luridiana** (Cagliari)
- 15.30-15.40 **La ricostruzione pre-pettorale: è diventata il gold standard?**  
**Stefano Drago** (Roma)
- 15.40-15.50 **La scelta del rivestimento protesico.**  
**Marcello Pozzi** (Roma)
- 15.50-16.00 **Mastectomia skin reducing.**  
**Marco Marcasciano** (Catanzaro)
- 16.00-16.15 *Tavola rotonda*  
**Gianfranco Fancello** (Cagliari), **Federico Lo Torto** (Roma), **Massimiliano Remedi** (Roma), **Fabrizio Schonauer** (Napoli)
- 16.15-16.30 *Expert advice*  
**Roberta Cabula** (Cagliari), **Valentina Congiu** (Cagliari),  
**Pier Francesco Maione** (Napoli), **Marsela Menkulazi** (Napoli), **Maurizio Saturno** (Battipaglia), **Nunzio Velotti** (Napoli)

16.30-17.30 **TERZA PARTE. Chirurgia senologica**  
*e-digital contributions*

Presidente: **Antonella Ivana Piredda** (*Carbonia*)

Moderatori: **Maria Cristina Cucchi** (*Bologna*), **Simona Grossi** (*Ortona*)

- 1. Bisturi al plasma di elio nella chirurgia oncologica senologica.**  
Alessandrini S., Bellocchi R., Lolli G. (*Foligno*)
- 2. Il ruolo dell'anestesia loco-regionale nella chirurgia oncologica della mammella: contributo clinico.**  
Valente L., Caciolo F., Lomartire N., Antonellis M., Caracciolo F., Mezzetti G. (*Sora*)
- 3. Management perioperatorio di paziente con ca mammella sottoposta ad intervento chirurgico in anestesia locoregionale.**  
Faccenda C., Di Lascio S., Varlese F., Fatigati G., Bocchino D., Menkulazi M., Di Marino L., Pellegrino T. (*Napoli*)
- 4. L'intelligenza artificiale in senologia ed applicazioni nel campo della chirurgia della mammella.**  
Bocchino D., Pellegrino T. (*Napoli*)
- 5. La TAD nel trattamento dell'ascella nel setting neoadiuvante. Esperienza preliminare.**  
Marano A. (*Napoli*)
- 6. PET-TC vs linfoscintigrafia nell'identificazione del linfonodo sentinella nel CA della mammella.**  
Varlese E., Pellegrino T. (*Napoli*)
- 7. Una nuova frontiera per l'individuazione delle lesioni non palpabili della mammella.**  
Di Lascio S., Pellegrino T. (*Napoli*)
- 8. SLN detection by surgical microscope system and ICG.**  
Menkulazi M., Varlese F., Fatigati G., Faccenda C., Di Lascio S., Tortoriello M.G., Pellegrino T. (*Napoli*)

9. **La ricostruzione sottomuscolare videoassistita: studio preliminare.**  
Barellini L. (*Livorno*)
10. **Linfoma diffuso a grandi cellule B mammario. Case report.**  
Lamanna G., Lovesio S., Koltraka B., Petruzzelli L. (*Savigliano*)
11. **Sarcoma della mammella: due rari casi a confronto.**  
Stamponi V., Carli L. (*Città di Castello*)
12. **Caso clinico: rarissimo tumore filloide mammario maligno: trattamento chirurgico ricostruttivo.**  
Menkulazi M., Pellegrino T. (*Napoli*)



8.30-10.00 **COLON RETTO 1**  
*e-digital contributions*

Presidente: **Silvio Guerriero** (*Fermo*)

Moderatori: **Gennaro Maurizio Buonanno** (*Benevento*),  
**Corrado Fantini** (*Napoli*)

- 1. Emicolectomia destra CME VLS.**  
Mantovani G., Boccia L., Cometti A. (*Mantova*)
- 2. The splenic time.**  
Soligo E., Lombardi E., Piceni C., Ferguglia A., Rorato L. M., Adamo V. (*Vercelli*)
- 3. Tumore del colon sinistro.**  
Martini A.M., Bottino V., Canfora A., Pirozzi R., Chiappetta S. (*Napoli*)
- 4. Colectomia Subtotale.**  
Varricchio A., Romano A., Carafa F., Cirillo C., Argenio G., Anecchiarico M. (*Benevento*)
- 5. Single docking full robotic subtotal colectomy with Bottom-to-Up technique (BTU) for lack of screening in familial adenomatous polyposis (FAP).**  
Morabito M., David G., Cantore F., Antonucci A., Papis D., Misitano P. (*Como*)
- 6. Lo staging linfonodale nei pazienti affetti da tumore del retto localmente avanzato sottoposti a radioterapia neoadiuvante: modelli a confronto.**  
Sagnotta A., Rossi M., Di Masino Valperga R., Cerbo D., Loponte M., Lazzaro S., Belardi A., Battaglia B., Solinas L., Mancini S. (*Roma*)
- 7. Trattamento laparoscopico di intussuscezione attraverso loop ileostomy con l'ausilio di ICG.**  
Tedesco A., Gargiulo A., Iacobone B., Donnarumma B., Trosisi A., Ranieri A., Cara B., Fittipaldi R., Giordano A., Bracale U. (*Salerno*)
- 8. Robotic sigmoidectomy with intramesial section of sigmoid vessels.**  
Miranda E., Cantafio S. (*Prato*)

**9. Inter-sphincteric dissection for juxta-anal rectal cancer.**

Bertocchi E., Barugola G., Masini G., Ruffo G. (*Negrar di Valpolicella VR*)

**10. TME: criteri per una “safe ileostomy omission”.**

Mantovani G., Boccia L. (*Mantova*)

**11. Resezione anteriore retto-colica con TME robotica guidata da ICG.**

Bazzi P., Di Donato G., Brandolin D., Zansavio D., Palermo S., Colangelo E. (*Teramo*)

10.00-11.30 **NUOVE TECNOLOGIE**  
*e-digital contributions*

Presidente: **Marco Ulivieri** (*Foggia*)

Moderatori: **Fabrizio Scognamillo** (*Sassari*), **Nicola Solari** (*Genova*)

- 1. Colectomia laparoscopica con ICG colangiografia. Diverse visualizzazioni a seconda del timing di iniezione del colorante.**  
Tebala G.D., Bond-Smith G., Duro F., Di Nardo D., Gemini A., Desiderio J., Di Cintio A., Guerci L., Farinacci F., Mazzetti S., Ricci F., Properzi L., Cirocchi R. (*Terni*)
- 2. L'uso della fluorescenza con verde di indocianina nella valutazione della base e della chiusura del moncone appendicolare durante l'appendicectomia videolaparoscopica: analisi dei primi 50 pazienti.**  
Zorzetti N., Lauro A., Marino I.R., Giordano A., Montori G., Bergamini C., Cirocchi R., Cuoghi M., Baccaro C., Sorrenti S., Vettoretto N., Navarra C.G. (*Alto Reno Terme, Roma, Firenze, Treviso, Perugia, Brescia, Philadelphia*)
- 3. Uso intraoperatorio del verde indocianina per il mapping linfatico dei tumori del colon trasverso. Un caso clinico.**  
Andolfi E., Fusario D., Giulitti D., Barni L. (*Sansepolcro*)
- 4. 'Green OR Project' in un blocco chirurgico multispecialistico.**  
Osella G., Benedetto M., Marengo N., Petruzzelli L. (*Savigliano*)
- 5. Mixed reality reconstruction for preoperative planning: the value in gastric and colorectal surgery.**  
Di Nuzzo M.M., Pagano G., Visconti M., Boccia G., Magno G., Di Santo Albini A., Mazzarella N., Ruberto P., Porcelli A., Bracale U., Corcione F. (*Napoli*)
- 6. Trattamento laparoscopico 3D di diverticolite acuta con perforazione retroperitoneale.**  
Stanzione F., Martino G., Della Pietra C., Sorrentino G., Tartaglione R., Brunaccino R. (*Napoli*)

- 7. Resezione sottomucosa di GIST gastrico sottocardiale robotica.**  
Garzi A., Miranda E., Moroni P., Vellei S., Cantafio S. (*Prato*)
- 8. Robotic management of unusual case of complication after left colonic resection.**  
Zerbinati G., Mellano A., Salomone S., Borghi F. (*Candiolo*)
- 9. Robotic sigmoidectomy and hysteroanhsiectomy, transvaginal removal through Alexis CES (Contained Extraction System).**  
Cicolani A., Schiaffi C., Gasparrini M., Brescia A. (*Roma*)
- 10. Resezione anteriore del retto robotica con tecnologia RAS.**  
Stanzione F., Manzolillo D., Tartaglione R., Brunaccino R., Gubitasi C. (*Napoli*)
- 11. L'uso della stapler robotica può ridurre il tasso di fistole anastomotiche nella chirurgia del retto? La nostra esperienza ed analisi della letteratura.**  
Carafa E., Varricchio A., Romano A., Antonino A., Argento G., Cirillo C., Anecchiarico M. (*Benevento*)
- 12. RAUB dopo TAMIS robotica.**  
Morpurgo E. (*Camposampiero*)

## 11.30-12.30 e-POSTER 1 ORALE

Presidente: **Giuseppe Cimino** (*Milazzo*)  
Moderatori: **Fabrizio Corinaldesi** (*Senigallia*),  
**Donatella Pisaniello** (*Napoli*)

- 1. Uso dell'ICG nella colecistectomia laparoscopica. Un nuovo approccio.**  
Cuoghi M. (*Savigliano*)
- 2. Colecistectomia VLS e colangiografia intraoperatoria a fluorescenza (NIRF-C): esperienza di un singolo centro.**  
Sambucci D., Pavanello M. (*Conegliano Veneto*)
- 3. Non operative management di voluminosa pseudocisti pancreaticca.**  
Gabellini L., Canonino G., Anastasi A. (*Firenze*)
- 4. Splenectomia laparoscopica post-embolizzazione per SANT splenica.**  
Boglione L., Marchese V., Bertot L., Di Natale W., Berti S. (*Verduno*)
- 5. Pancreasectomia di completamento (CPLP) per adenocarcinoma pancreatico in esiti di duodenocefalopancreasectomia (DCP) - esperienza clinica.**  
Marano A., Herianz van Nood E., Cardile M., Deiro G., Santarelli M. (*Torino*)
- 6. Indocyanine Green (ICG) Fluorescence Guided Surgery in acute diverticulitis to prevent ureteral injuries: single center experience and systematic review of literature.**  
David G., Morabito M., Misitano P., Antonucci A., Papis D., Cantore F. (*Como*)
- 7. Robotic Major Hepatectomy and potential benefits in elderly patient: a multicentre experience.**  
Del Vecchio A., Conticchio M., Di Benedetto F., Ceccarelli G., Izzo F., Spampinato M., De Angelis N., Pesseuz P., Piardi T., Aldrighetti L., Memeo R. (*Acquaviva delle Fonti*)

13.30-15.00 **HB**  
*e-digital contributions*

Presidente: **Alberto D'Agostino** (*Napoli*)  
Moderatori: **Adelmo Antonucci** (*Como*), **Roberto Santoro** (*Viterbo*)

- 1. Metastasectomia del V segmento epatico: approccio robotico.**  
Sagnotta A., Gelormini E., Battaglia B., Cordova Herencia I.E., Cerbo D., Valperga di Masino R., Mancini S. (*Roma*)
- 2. Robotic ICG Central Hepatectomy for HCC with glissonian approach.**  
Delvecchio A., Conticchio M., Tedeschi M., Ferraro V., Stasi M., Casella A., Filippo R., Chiarella L., Negro G., Manfredi A., Porfido A., Tralli N., Memeo R. (*Acquaviva delle Fonti*)
- 3. Utilizzo dell'RFA per shock emorragico da rottura di HCC: a case report.**  
Tasca C., Pagani M., Ieo F., Pesi B., Giannessi S., Fedi M. (*Pistoia*)
- 4. Utility of near infrared fluorescent cholangiography in detecting biliary structures during challenging minimally invasive cholecystectomy.**  
Verrusio C., Piccolo G., Barabino M., Tintori C., Bianchi P.P. (*Milano*)
- 5. Applicazione del verde di indocianina nella chirurgia resettiva delle metastasi epatiche da cancro del colon-retto.**  
Pagano G., Di Nuzzo M.M., Boccia G., Mazzarella N., Magro G., Visconti M., Ruberto P., Albini A., Porelli A., Corcione F. (*Napoli*)
- 6. Gestione multidisciplinare di un caso complesso di neoplasia del retto con multiple metastasi epatiche sincrone.**  
Brizzolari M., Simone N., Ceccherini G., Pozzobon M., Pelizzo P., Zanus G. (*Oderzo*)
- 7. Conversion risk factors in robotic liver resections: A Systematic Review.**  
Filippo R., Conticchio M., Delvecchio A., Ferraro V., Stasi M., Casella A., Tedeschi M., Memeo R. (*Acquaviva delle Fonti*)

**8. Gestione laparoscopica di fistola colecisto-duodenale.**

Guagni T., Marzano M., Di Bella A., Bruscolo A., Adinolfi E., Perini D., Cammelli F., Falcone A., Alemanno G., Prospero P. (*Firenze*)

**9. Indocianina e nuove tecnologie alternative alla colangio intraoperatoria.**

Ascione L., Iarrobino F., Fidanza M.D., Fiorillo I., Orlando G., Iarrobino G. (*Caserta*)

**15.00-16.30 CHIRURGIA PANCREATICA E SPLENICA  
e-digital contributions**

Presidente: **Mario Martinotti** (*Cremona*)

Moderatori: **Antonello Deserra** (*Cagliari*),

**Massimiliano Fabozzi** (*Reggio Emilia*)

**1. Anastomosi pancreaticodigiunale ad alto rischio dopo duodenocefalopancreasectomia: uso degli stent interni biodegradabili come mitigation strategy.**

Mina E., Zironda A., Paterno M., Zuppi E., Calcagno P., Giani A., Mazzola M., Ferrari G. (*Milano*)

**2. Duodenocefalopancreasectomia con resezione cavale ed emicolectomia destra in pregressa GEA.**

Cabellini L., Canonico G., Barbato G., Vitali A., Fratarcangeli R., Michelagnoli S., Anastasi A. (*Firenze*)

**3. Duodenocefalopancreasectomia, nefrectomia destra e resezione cavale en bloc per recidiva di leiomiomasarcoma.**

Fortunato M.R., Moro F., Grassi L., Colangelo M., Sandrucci S., Romagnoli R. (*Torino*)

**4. Resezione cefalo-pancreatica “uncinete process first”.**

Bazzi P., Sacco L., Nervini A., Pecoraro A., Colangelo E. (*Teramo*)

**5. Duodenocefalopancreasectomia robotica.**

Zuppi E., Mina E., Paterno M., Zironda A., Giani A., Calcagno P., Mazzola M., Ferrari G. (*Milano*)

- 6. Splenopancreasectomia distale robotica per IPMN di tipo misto del pancreas.**  
Sagnotta A., Oricchio D., Battaglia B., Gelormini E., Cordova Herencia I.E., Mancini S. (*Roma*)
- 7. Robotic Central Pancreatectomy.**  
Delvecchio A., Conticchio M., Tedeschi M., Ferraro V., Stasi M., Casella A., Filippo R., Chiarella L., Negro G., Manfredi A., Porfido A., Tralli N., Memeo R. (*Acquaviva delle Fonti*)
- 8. Neoplasia cistica mucinosa del pancreas.**  
D'Agostino E., Deserra A., Pau R., Cillara N. (*Cagliari*)
- 9. Lymphadenectomy of the hepatic pedicle during robotic pancreatoduodenectomy. How I do it.**  
Tebala G.D., Duro F., Desiserio J., Gemini A., Di Nardo D., Di Cintio A., Farinacci F., Guerci L., Mazzetti S., Properzi L., Cirocchi R., Ricci F. (*Terni*)
- 10. Splenopancreasectomia distale robotica per cistoadenoma della coda pancreatica.**  
Pirozzi R.E.M., Pirozzi F., Sciuto A., Esposito F., Montesarchio L. (*Napoli*)
- 11. Robotic splenopancreatectomy for tumour of the body of the pancreas and removal of gastric banding.**  
Tebala G.D., Duro F., Desiserio J., Gemini A., Di Nardo D., Di Cintio A., Farinacci F., Guerci L., Mazzetti S., Properzi L., Cirocchi R., Ricci F. (*Terni*)
- 12. Case report: spleen seeding mistaken for cancer.**  
De Vito D. (*Napoli*)
- 13. Laparoscopic hemisplenectomy for hidatyd solitary splenic cyst.**  
Visconti M., Magno C., Di Nizzo M.M., Boccia G., Pagano G., Di Santo Albini A.G., Mazzarella N., Ruberto P., Porcelli A., Corcione F. (*Napoli*)
- 14. Marsupializzazione laparoscopica di cisti splenica con conservazione della milza.**  
Vaccaro C., Feroci F. (*Pescia*)



## 16.30-17.30 e-POSTER 2 ORALE

Presidente: **Biagio Sodano** (*Giugliano in Campania*),  
Moderatori: **Felice Iovino** (*Maddaloni*), **Vincenzo Viola**  
(*Formia*)

1. **Melanoma IV stadio gamba sinistra - confezionamento di lembo cutaneo (keystone flap) e biopsia linfonodo sentinella.**  
Marini M., Rubertà F., Sala M., Pluchino F., Merelli B. (*Seriate*)
2. **Endocardite da Enterococcus Faecalis ed adenocarcinoma del colon discendente: una rara associazione.**  
Lavorini E., Sulce R., Cacchiarelli M., Biancafarina A., Malatesti R., De Prizio M. (*Arezzo*)
3. **Damage Control Surgery per perforazione gastro-digiunale in precedente DCP. Case series in un anno.**  
Guagni T., Maltinti G., Scheiterle M., Alemmano G., Di Bella A., Giordano A., Vacca L., Bussotti M., Martellucci J., Bergamini C., Pantalone D., Bruscolo A., Prospero P. (*Firenze*)
4. **Inusuale causa di perforazione gastrica.**  
Guglielmi L., Ossola P., Dagatti S., Lunghi L., Doria E., Cherubini V., Massari E., Castellano E., Parisi V., Gennaro C., Mazza L., Moro C., Bona R., Zappa A., Valpreda M., Sorisio V. (*Asti*)
5. **L'aria extraluminali nella diverticolite acuta complicata: chirurgia vs trattamento conservativo.**  
Properzi L., Crocchi R., Olimpieri S., Di Cintio A., Mazzetti S., Farinacci F., Desiderio J., Duro F., Di Nardo D., Guerci L., Ricci F., Tebala G.D. (*Terni*)
6. **Biopsia neof ormazione paracavale (infiltrante la VCI), Videolaparoscopica.**  
Fabbi M., Liepa L., Bardelli I., Coriele S., Milani M.S., Pappalardo V., Pavesi F., Rocchi P., Reggiori A., Rausei S. (*Cittiglio*)
7. **Emicolectomia sinistra con anastomosi manuale intracorporea robot-assistita.**  
Barbaria C., Gasparri M., Cosmi F., Brescia A. (*Roma*)

**PROGRAMMA**

**MARTEDÌ  
14 MAGGIO**



**NEL CUORE  
DELLA CHIRURGIA.  
NAPOLI 2024**



9.00-11.30 **RELIVE SURGERY: TECNICHE A CONFRONTO.**  
**Resezione anteriore bassa del retto.**

Presidente: **Marco Scatizzi** (*Firenze*)

### **TECNICA ROBOTICA**

Operatore: **Mario Anneschiarico** (*Benevento*)

Moderatore: **Graziano Ceccarelli** (*Foligno*)

### **TECNICA LAPAROSCOPICA**

Operatore: **Giacomo Ruffo** (*Verona*)

Moderatore: **Francesco Bianco** (*Castellamare di Stabia*)

### **TECNICA TaTME**

Operatore: **Andrea Muratore** (*Pinerolo*)

Moderatore: **Marco Caricato** (*Roma*)

*Expert advice*

**Beatrice Di Venere** (*Matera*), **Francesco Fianza**  
(*Portogruaro*), **Francesco La Rocca** (*Battipaglia*),  
**Riccardo Lorusso** (*Aosta*), **Andrea Pisani Ceretti**  
(*Cinisello Balsamo*), **Michele Simone** (*Bari*), **Giovanni**  
**Stoppelli** (*Belvedere Marittimo*), **Antonino Tirrò**  
(*Acireale*), **Vincenzo Tondolo** (*Roma*), **Roberto**  
**Vicentini** (*L'Aquila*)

11.30-13.00 **Sessione premio per e-digital contributions: VIDEO**

Presidente: **Giorgio Palazzini** (*Roma*)

Giuria: **Michele Antoniutti** (*Bassano*), **Giuseppe Corrado** (*Sarno*), **Francesca D'Agostino** (*Cagliari*), **Diletta Frazzini** (*Pescara*), **Stefano Mandalà** (*Palermo*), **Arianna Mottola** (*Napoli*), **Luca Renoldi** (*Legnano*), **Alberto Romagnoli** (*Anzio*), **Antonio Vallo** (*Termoli*), **Matteo Viti** (*Treviglio*)

▶ **COLON-RETTO**

**Robotic anterior resection of multicystic retrorectal - Tailgut cyst.**

Morabito M., David G., Misitano P., Antonucci A., Papis D., Cantore F. (*Como*)

**Pull through in recurrent rectovaginal fistula.**

Bertocchi E., Barugola G., Masini G., Ruffo G. (*Negrar di Valpolicella VR*)

▶ **UPPER GI**

**Esofagectomia con esofago-gastroplastica intratoracica totalmente mini-invasiva.**

Fumagalli Romario U., Santalucia R., Carbone F. (*Milano*)

▶ **FEGATO**

**Colecistectomia VLS ICG-guidata in un caso di tripla colecisti.**

Pisani Ceretti A., Froiio C., Maroni N., Torselli L., Chiacchio P., Palmisano D., Monaco C.G., Bottero L. (*Cinisello Balsamo*)

▶ **PANCREAS**

**Duodenocefalopancreasectomia in progressa gastrectomia totale.**

Gabellini G., Canonico G., Barbato G., Anastasi A. (*Firenze*)

▶ **PARETE**

**Tecniche a confronto: come affrontare un laparocèle parastomale su ureteroileocutaneostomia sec. Bricker?**

Andrei E., Germiniasi G., Di Nuzzi V.P., De Paola G., Pardo M., Rivolta U., Luciano S., Bertoglio C.L. (*Magenta*)

▶ **NUOVE TECNOLOGIE**

**Combined en-bloc robotic liver (S5-6) and kidney resection for infiltrating HCC: report on a complex case.**

Barabino M., Rocco B., Piccolo G., Giuratrabocchetta S., Sighinolfi C., Assumma S., Pinto S., De Nicola E., Giovenanza M., Volponi S., Rondi E., Moro A., Cigala C., Giarelli U., Bianchi P.P. (*Milano*)

▶ **CHIRURGIA ENDOCRINA, TUMORI RARI, SARCOMI E MELANOMA**

**Exeresi robotica di paraganglioma para-aortico sinistro.**

Bussotti M., Guagni T., Giordano A., Alemmano G., Bergamini C., Martellucci J., Scheiterle M., Di Bella A., Vacca L., Maltinti G., Pantalone D., Bruscano A., Prospero P. (*Firenze*)

**Recidiva addominale linfonodale di melanoma cutaneo.**

De Franco F., Tassan Mangina M., Yen M., Marin F., Oltolina M., Spalluto M., Tarchi G., Baldazzi G. (*Legnano*)

- 14.00-15.30 LA SANITÀ MILITARE NEGLI SCENARI CATASTROFICI.**
- Presidente: **Magg. Gen. Carlo Catalano** (Roma)  
Moderatori: **Col. Sergio Ferranti** (Roma), **Pierluigi Marini** (Roma)
- 14.00-14.05 **Introduzione alla sessione.**  
**Magg. Gen. Carlo Catalano** (Roma)
- 14.05-14.13 **La Sanità Militare nelle maxi-emergenze.**  
**Col. Maurizio Elisio** (Roma)
- 14.13-14.21 **Rischio clinico nella gestione delle crisi.**  
**Col. Domenico Carbone** (Roma)
- 14.21-14.29 **L'esperienza della Nave Cavour durante il terremoto di Haiti.**  
**C.C. Biagio Capasso** (Roma), **Magg. Simone Aureli** (Roma)
- 14.29-14.37 **La gestione e stabilizzazione dei traumi ortopedici in ambiente non permissivo.**  
**Col. Vincenzo Piccini** (Roma)
- 14.37-14.45 **Letalità della sindrome compartimentale: tra emorragia ed ischemia.**  
**Magg. Roberto Bisceglie** (Roma)
- 14.45-14.53 **Ruolo del chirurgo toracico nel politraumatizzato.**  
**Magg. Antonio Gagliardi** (Roma)
- 14.53-15.01 **Il trattamento chirurgico dei traumi cranio-spinali: equilibrio tra esigenze terapeutiche ed operative.**  
**Cap. Pierluigi Rocco** (Roma)
- 15.01-15.09 **Il timing ricostruttivo nella gestione del traumatizzato.**  
**Ten. Col. Angelo Saponaro** (Roma)

- 15.09-15.17 **La capacità chirurgica della nave Vulcano.**  
**T.V. Mirko Muroli** (Roma), **Ten.Col. Valerio Stroppa**  
(Roma)
- 15.17-15.25 **Forward Surgical team: portare la chirurgia “più avanti possibile”.**  
**Magg. Davide Telesco** (Roma)
- 15.30-17.00 **Ospedali e Formazione: un binomio forte nel passato e un segnale per programmare il futuro.**  
  
Conduce: **Pierluigi Marini** (Roma)
- 15.30-15.45 **La formazione chirurgica patrimonio degli antichi ospedali d'Italia.**  
**Gennaro Rispoli** (Napoli)
- 15.45-16.00 **Distretto formativo ospedaliero: una proposta legislativa ACOI.**  
**Marco Scatizzi** (Firenze)
- 16.00-17.00 **Tavola Rotonda**
- **On. Luciano Ciocchetti** (Camera dei Deputati, Roma)
  - **Pierino Di Silverio** (Segretario Nazionale ANAAO, Napoli)
  - **Massimo Minerva** (Presidente ALS, Associazione Liberi Specializzandi, Milano)
  - **Guido Quici** (Presidente Federazione CIMO-FESMED, Benevento)
  - **Daniela Troiano** (Direttore Amministrativo ALISA, Genova)

**17.00-18.30 ASSEMBLEA DEI SOCI ACOI.**

Ordine del giorno

Relazione Segretario

Relazione Tesoriere

Approvazione Bilancio Consuntivo Esercizio 2023

Approvazione Bilancio Preventivo 2024

Relazione Presidente

Presentazione 43° Congresso Nazionale ACOI

Proclamazione vincitori premi

Esito delle votazioni per il rinnovo del Consiglio Direttivo  
per il triennio 2024-2027

Varie ed eventuali

Chiusura dell'Assemblea

**CENA SOCIALE**



9.00-11.00 **ACOI Giovani**  
**Expert On Air: Incontro tra generazioni.**

Presidente: **Luigi Ricciardelli** (Napoli)  
Moderatori: **Barbara Frezza** (Arezzo), **Giuseppe Miranda** (Ancona)

*Intervista a 3 esperti del settore*

**CHIRURGIA D'URGENZA E DEL TRAUMA**

Esperto: **Oswaldo Chiara** (Milano)  
Intervista di **Pietro Fransvea** (Roma)

**CHIRURGIA ROBOTICA**

Esperto: **Felice Borghi** (Candiolo)  
Intervista di **Francesco Esposito** (Pozzuoli)

**CHIRURGIA DI PARETE**

Esperto: **Alessandro Carrara** (Rovereto)  
Intervista di **Michele Graziano** (Latisana)

*Take home message:* **Antonio Azzinnaro** (Genova)

*Invitati alla discussione:*

**Enrica Bisogno** (Salerno), **Francesco Fleres** (Messina),  
**Chiara Genzano** (Firenze), **Ilaria Palaia** (Catanzaro),  
**Alyce Paolucci** (Fabriano), **Matteo Rivelli** (Rovereto),  
**Nicola Silvestrini** (Macerata), **Loredana Sodano** (Napoli),  
**Silvia Tedesco** (Roma), **Valeria Tognoni** (Ostia)

**11.00-13.00 ACOI Giovani  
Save the Surgery.**

Presidente: **Gianluigi Luridiana** (Cagliari)  
Moderatori: **Antonio Azzinnaro** (Genova), **Anna Guariniello** (Ravenna)

**11.00-12.00 PRIMA PARTE**

11.00-11.15 **La formazione: l'importanza degli ospedali.**  
**Fabio Maroso** (Novara)

11.15-11.30 **Fuga dalla Chirurgia.**  
**Daniele Parlanti** (Rimini)

11.30-11.45 **La formazione chirurgica in Italia: un'analisi social.**  
**Alberto Molteni** (Milano)

11.45-12.00 **Il viaggio di un chirurgo oltre i confini d'Italia.**  
**Luigi Marano** (Caserta)

*Invitati alla discussione:*

**Sofia Alessandrini** (Foligno), **Andrea Borasi** (Torino),  
**Erica Lombardi** (Torino), **Vincenzo Gaetano Piazza**  
(Catania), **Alessandra Nella Piccioli** (Milano), **Elisa Ponte** (Aosta), **Roberto Romano** (Catanzaro), **Matteo Santoliquido** (Genova)

**12.00-13.00 SECONDA PARTE**

*Round table*

- **Marco Scatizzi** (Presidente ACOI, Firenze)
- **Pierluigi Marini** (Past Presidente ACOI, Roma)
- **Vincenzo Bottino** (Responsabile SNOAC ACOI, Napoli)
- **Piergiorgio Danelli** (Direttore Scuola di Specializzazione, Milano)
- **Vania Cirese** (Avvocata, Roma)
- **Michele Nicoletti** (Presidente Federspecializzandi, Padova)
- **Giambattista Catalini** (Presidente FESMED, Camerino)

- 14.00-17.00 **CASI CLINICI IN CHIRURGIA COLORETTALE.**  
**“Quella volta che: avrei dovuto fare o non avrei dovuto fare”.**  
*ECM n. 413607*
- Presidente: **Stefano Mancini** (Roma)  
Moderatori: **Nicola Cillara** (Cagliari), **Giovanna Ioià** (Pagani)
- 14.00-14.30 **Perforazione colica post-resezione del sigma per diverticolite.**  
14.00-14.15 Caso clinico e televoto: **Gianni Lazzarini** (Vallo della Lucania)  
14.15-14.25 Letteratura: **Dalia Amabile** (Trento)
- 14.30-15.00 **Chirurgia di salvataggio dopo TAMIS per K retto T3 N+.**  
14.30-14.45 Caso clinico e televoto: **Marco Maria Lirici** (Roma)  
14.45-14.55 Letteratura: **Giulio Argenio** (Benevento)
- 15.00-15.30 **Occlusione digiuno-ileale dopo amputazione addomino-perineale sec. Miles.**  
15.00-15.15 Caso clinico e televoto: **Alfonso Canfora** (Napoli)  
15.15-15.25 Letteratura: **Alessandro Cannavera** (Cagliari)
- 15.30-16.00 **Una occlusione ripetuta.**  
15.30-15.45 Caso clinico e televoto: **Benedetto Battaglia** (Roma)  
15.45-15.55 Letteratura: **Andrea Barberis** (Genova)
- 16.00-16.30 **Ricanalizzazione colorettales laparoscopica...se avessi fatto questo...non saremmo qui a parlarne!**  
16.00-16.15 Caso clinico e televoto: **Carlo Camplone** (Palestrina)  
16.15-16.25 Letteratura: **Silvia Tedesco** (Roma)

*Panel esperti da Nord a Sud:*

**Stefano Benedetti** (Chiari), **Filippo Carannante** (Roma), **Biagio Casagrande** (Trieste), **Paride De Rosa** (Salerno), **Teresa Marra** (Caserta), **Emilio Morpurgo** (Camposampiero), **Martino Munini** (Bolzano), **Fabio Pulighe** (Oristano), **Luigi Raparelli** (Rieti), **Gianluca Russo** (Napoli), **Manfredo Tedesco** (Lametia Terme), **Enzo Saverio Zito** (Napoli)

9.00-11.00 **OPEN ABDOMEN NELL'ADDOME SETTICO E NON SOLO!**

Presidente: **Alberto Marvaso** (*Ischia*)

Moderatori: **Pietro Bisagni** (*Lodi*), **Stefano Manfroni** (*Roma*)

9.10-9.20 **Dalle infezioni del sito chirurgico alla MOF.**

**Alessandro Perrella** (*Napoli*)

9.20-9.30 **Addome settico...quando e come l'Open Abdomen?**

**Mauro Andreano** (*Caserta*)

9.30-9.40 **Chiusura temporanea nell'open abdomen: quale scegliere?**

**Marcello Pisano** (*Cagliari*)

9.40-9.50 **Open abdomen e damage control surgery.**

**Carla Di Cosimo** (*Roma*)

9.50-10.00 **Sindrome compartimentale addominale ed open abdomen.**

**Marina Minafra** (*Andria*)

10.00-10.10 **La gestione delle complicanze dell'open abdomen (frozen abdomen, fistole enteroatmosferiche).**

**Simone Squillante** (*Napoli*)

10.10-10.20 **Open abdomen e tecniche di chiusura fasciale.**

**Nicola Baldan** (*Padova*)

10.20-10.30 ***E- digital contribution selezionato***

**L'open abdomen come damage control nelle perforazioni intestinali e nelle diverticoliti di IV grado.**

Bellotti A., Del Giudice R., Di Cristofaro L., De Simone N., Mazzoni G. (*Roma*)

10.30-11.00 *Expert advice*

**Antonio Bovino** (*Viterbo*), **Lorenzo Capasso** (*Nola*), **Lorenzo Cinti** (*Savigliano*), **Vito D'Ambrosio** (*Napoli*), **Giovanni Del Vecchio** (*Potenza*), **Ciro De Martino** (*Salerno*), **Luca Pio Evoli** (*Perugia*), **Alessio Giordano** (*Firenze*), **Francesco Mariano** (*Caserta*), **Luca Petruzzelli** (*Savigliano*), **Andrea Ricci** (*Pescara*), **Gianluca Scotto** (*Piombino*)

- 11.00-13.00 **REALTÀ AUMENTATA, INTELLIGENZA ARTIFICIALE E METAVERSO: dalla formazione medica alla cura del paziente.**  
Presidente: **Oreste Cuomo** (Napoli)  
Moderatori: **Guido De Sena** (Napoli), **Francesco Nardacchione** (Roma)
- 11.00-11.15 **Realtà aumentata, virtuale e mista: facciamo un po' di chiarezza!**  
**Alberto Molteni** (Milano)
- 11.15-11.30 **Realtà aumentata in chirurgia: possiamo fare meglio e di più!**  
**Luigi Boni** (Milano)
- 11.30-11.45 **Formazione, Metaverso ed Intelligenza Artificiale. Il ruolo della dimensione virtuale nelle nuove metodiche di training.**  
**Fabiana D'Urso** (Metaverse Consultant, Università del Salento)
- 11.45-12.00 **Dai simulatori realistici alle piattaforme digitali: possiamo evitare l'uso di animal lab?**  
**Stefano Nicoli** (Chirurgo Veterinario, Modena)
- 12.00-12.15 **Green Surgery: le nuove tecnologie possono contribuire per una chirurgia ecosostenibile?**  
**Crazia Maria Attinà** (Roma)
- 12.15-12.45 **Dalla formazione alla pratica clinica. È tutto chiaro e semplice? Esperienze a confronto.**
- 12.15-12.25 Il punto di vista di un chirurgo: **Nereo Vettoretto** (Chiari)
- 12.25-12.35 Il punto di vista di un risk manager: **Maria Anna Stingone** (Napoli)
- 12.35-12.45 Il punto di vista di un ingegnere biomedico: **Maria Saffiotti** (Napoli)

12.45-13.00 *Expert advice*

**Angelo Danilo Antona** (Palermo), **Maurizio Cappiello** (Napoli), **Fulvio Manzi** (Roma), **Alfredo Mellano** (Candiolo), **Antonietta Perrone** (Rovigo), **Sara Salomone** (Candiolo), **Nicola Tammaro** (Napoli), **Ernesto Tartaglia** (Napoli)

14.00-17.00 **CHIRURGIA ROBOTICA E TECNOLOGIE EMERGENTI.  
New technology in health care.**

Presidente: **Mario Guerrieri** (Ancona)

Moderatori: **Massimo Basti** (Pescara), **Micaela Piccoli** (Modena)

14.00-14.15 **Artificial intelligence and Surgical Risk Assesment.  
Simone Castiglioni** (Pescara)

14.15-14.30 **Artificial intelligence and Surgical Predictive Scores.  
Pietro Coletta** (Ancona)

14.30-14.45 **Strumenti articolati robotizzati.  
Ludovica Baldari** (Milano)

14.45-15.00 **Comparazione di altri sistemi robotici ed impiego per  
training ed educazione.  
Enrico Restini** (Andria)

15.00-15.15 **Sviluppo di una Consensus Europea per la  
formazione in Chirurgia robotica.  
Francesca Pecchini** (Modena)

15.15-15.30 **ICG nelle colecistectomie difficili: la luce che indica  
la via.  
Gianfausto Iarrobino** (Piedimonte Matese)

15.30-15.45 **Suture magnetiche in chirurgia digestiva.  
Paolo Gentileschi** (Roma)

- 15.45-16.00 **Sistemi robotici per endoscopia trans-ale.**  
**Alberto Arezzo** (*Torino*)
- 16.00-16.15 ***E- digital contribution selezionato***  
**Intelligenza artificiale nella chirurgia del cancro del retto: prospettive future.**  
**Vinicio Mosca** (*Aversa*)
- 16.15-17.00 *Expert advice*  
**Stefano Amore Bonapasta** (*Roma*), **Silvia De Fanciscis** (*Napoli*), **Marianna Guzzino** (*Palermo*), **Vittorio Labruna** (*Benevento*), **Andrea Sagnotta** (*Roma*), **Daniele Sambucci** (*Conegliano Veneto*), **Francesca Sardo** (*Caltanissetta*), **Giuseppe Surfaro** (*Napoli*)

**9.00-12.00 SESSIONE AICO**

**Lo sviluppo delle competenze degli infermieri di area chirurgica: presente e futuro.**

**9.00-9.30 Saluti del Presidente AICO Italia**

Responsabili del Corso: **Sergio Forlenza** (*Battipaglia*),  
**Vincenzo Signoriello** (*Napoli*), **Cinzia Simeoli** (*Napoli*)

Moderatori: **Claudio Buttarelli** (*Treviso*), **Franco Deplano** (*Cagliari*), **Ersilia Talamo** (*Napoli*)

**9.30-9.50 Il profilo dell'infermiere di Area Chirurgica.**

**Bernardino Tomei** (*Roma*)

**9.50-10.10 Deontologia nel processo chirurgico: etica e professione a servizio della cura dei pazienti.**

**Vincenzo Signoriello** (*Napoli*)

**10.10-10.30 Il Futuro della Formazione della Professione infermieristica.**

**Teresa Rea** (*Napoli*)

**10.30-10.50 Risk Management come strumento di efficientamento dei processi chirurgici.**

**Maria Anna Stingone** (*Napoli*)

**10.50-11.10 L'acquisizione delle competenze nell'attuale sistema formativo post-base: esperienza di un collega.**

**Giuseppe Barbato** (*Napoli*)

**11.10-12.00 Tavola Rotonda con i relatori della sessione:  
Sviluppo delle competenze per una pratica professionale all'avanguardia.**

Conducono:

**Salvatore Errico** (*Napoli*)

**Ciro Contrasto** (*Salerno*)



## 12.00-13.00 e-POSTER 3 ORALE

Presidente: **Alfio Saggio** (Catania)

Moderatori: **Mario Cicconi** (Sant'Omero), **Aurelio Nasto** (Polla)

- 1. Adenocarcinoma dell'esofago distale e cardias: cross o flot? Un'analisi propensity score-matched degli outcomes in un centro ad alto volume.**  
Lombardi P.M., Pansa A., Basato S., Giorgi L., Perano V., Marano S., Castoro C. (Milano)
- 2. A complex pelvic organs prolapse treated with laparoscopic-pelvic organ prolapse suspension (P.O.P.S.)**  
Pace M., Gianfreda V., Ferroni A. (Roma)
- 3. Citoriduzione e chemio ipertermia intraperitoneale per pseudomyxoma peritonei ad origine appendicolare: esperienza del centro clinico di chirurgia del peritoneo dell'Azienda Ospedaliero-Universitaria.**  
Bertolucci A., Piccini L., Ferrari M., Rreka E., Musco B., Lippolis P.V. (Pisa)
- 4. TAPP bilaterale robotica.**  
Varricchio A., Romano A., Antonino A., Carafa F., Cirillo C., Argenio G., Anecchiarico M. (Benevento)
- 5. Linfadenectomia periaortica ICG guidata.**  
Coletta P., Santini A., Guerrieri M. (Ancona)
- 6. Casi clinici peculiari.**  
Martini A., Colonnese C., Rocca L., Martini A.M. (Napoli)
- 7. Abdominal Drainage after Minimally Invasive Distal Pancreatectomy: Still Useful or Source of Trouble?**  
Benedetti A., Mazzola M., Giani A., Paternò M., Zuppi E., Mina E., Zironda A., Calcagno P., Ferrari G.C. (Milano)

**14.00-15.30 CHIRURGIA ENDOCRINA E METABOLICA**

Presidente: **Pietro Giorgio Calò** (*Cagliari*)  
Moderatori: **Francesco Feroci** (*Pescia*), **Gennaro Lupone** (*Napoli*), **Francesco Stanzone** (*Castelvoturno*)

**14.00-14.30 PRIMA PARTE. TIROIDE**

14.00-14.10 **Carcinoma midollare. Strategia chirurgica.**  
**Stefania Masone** (*Napoli*)

14.10-14.20 **Linfectomie selettive: quando?**  
**Maria Grazia Chiofalo** (*Napoli*)

14.20-14.30 **Termoablazione nei microcarcinomi: è possibile?**  
**Martina Izzo** (*Pescia*)

*Expert advice*

**Francesco Del Genio** (*Acerra*), **Giovanni Docimo** (*Napoli*), **Nicola Pitrelli** (*Penne*)

**14.30-15.00 SECONDA PARTE. SURRENE**

14.30-14.40 **La patologia bilaterale: quale strategia chirurgica?**  
**Antonino Agrusa** (*Palermo*)

14.40-14.50 **Chirurgia robotica vs chirurgia laparoscopica: reali vantaggi?**  
**Barbara Mullineris** (*Modena*)

14.50-15.00 **Il carcinoma del surrene.**  
**Marco Boniardi** (*Milano*)

*Expert advice*

**Guido Coretti** (*Castelvoturno*), **Maria Grazia Esposito** (*Napoli*), **Pasquale Zenone** (*Napoli*)

**15.00-15.20 TERZA PARTE. PARATIROIDI**

15.00-15.10 **Quale paratiroidectomia nel HPTs e nel terziario?**

**Giancarlo Basili** (*Pontedera*)

15.10-15.20 **Iperparatiroidismo persistente: quale trattamento?**

**Giuseppe Siragusa** (*Palermo*)

*Expert advice*

**Ermanno D'Arco** (*Oliveto Citra*), **Attilio Galimberti** (*Legnano*), **Francesco Scaffidi Abate** (*Caltanissetta*)

15.20-15.30 *Conclusioni*

15.30-17.00 **CHIRURGIA ENDOCRINA E METABOLICA**  
*e-digital contributions*

Presidente: **Francesco Quaglino** (*Torino*)

Moderatori: **Paola Gini** (*Legnano*), **Gabriele Ricci** (*Roma*)

- 1. Gestione chirurgica del carcinoma tiroideo: applicazione di un modello predittivo presso centro di riferimento.**  
Spadone A., Anelli F.M., Sblendorio M., Vorzillo E., Paradies M., Martino C., Milizia T., Cavalera F., Laforgia R., Pezzola A. (*Bari*)
- 2. Gozzo retrosternale: incisione a T con lembo miocutaneo presternale. Case report.**  
Borrelli A., Spini S., Montinaro F., Azzinnaro A., Ancona A., Ambrogi, Gatti L. (*Firenze*)
- 3. Le tiroiditi croniche siero-negative: implicazioni cliniche e chirurgiche.**  
Santangelo G., Scorzelli M., Glielmi A., Miniaci N., Della Rocca P., Guida A., Sparavigna L. (*Eboli*)
- 4. Uso del Lenvatinib come terapia neoadiuvante: Case report di una paziente con tumore tiroideo localmente avanzato.**  
Capuzzo G., Trovato M. A., Marturano I., Barca I., Sapuppo G., Pellegriti G., Piazza L. (*Catania*)
- 5. Metastasi linfonodale in pregresso carcinoma incidentale di cisti del dotto tireoglossale. Case report.**  
Borrelli A., Spini S., Montinaro F., Azzinnaro A., Ancona A., Ambrogi, Gatti L. (*Firenze*)
- 6. Ipoparatiroidismo dopo tiroidectomia totale: diagnosi e trattamento.**  
Galimberti A., Gini M.P., Lenna S., Dalle Mule I., Marin F., Valtieri L., Baldazzi G. (*Legnano*)
- 7. Utilizzo della PET/TC con Fluorocolina nell'iperparatiroidismo primitivo.**  
Moretti M., Pace M., Vitelli C., Tierro S., Carocci S., Ferroni A.F. (*Roma*)

- 8. Giant Parathyroid Gland: case report e revisione della letteratura.**  
Esposito M.C., Di Schino G., D'Agostino M.V., Cardone E., D'Agostino A. (*Napoli*)
- 9. Surrenectomia destra laparoscopica per metastasi da adenocarcinoma del colon.**  
Capozucco A., Madafferi I., Mattei M.S., Ciano P., Catarci M. (*Roma*)
- 10. Nefro-uretero-surrenectomia sinistra.**  
Capozucco A., Madafferi I., Mattei M.S., Puce E., Ciano P., Catarci M. (*Roma*)
- 11. Surrenectomia sinistra robotica: il nostro approccio.**  
Antonino A., Carafa F., Cirillo C., Varricchio A., Anecchiarico M. (*Benevento*)
- 12. Surrenectomia robotica.**  
Piombetti L., Monati E., Vegni A., Minuzzo A., Gia E., Bencini L. (*Firenze*)
- 13. Surrenectomia destra robotica per feocromocitoma gigante ipersecernente: un case report.**  
Coratti F., Di Salvatore S., Fortuna L., Perigli G., Badii B., Giudici F., Cianchi F. (*Firenze*)
- 14. Extra-adrenal retro-rectal, pre-sacral myelolipoma resected by laparoscopy in a symptomatic patient. Case report and review of the literature.**  
Puglia S., Crivelli F. J., Vergara L. M., Luddeni S. C. (*Nicosia*)

9.00-13.00 **CHIRURGIA BARIATRICA**  
**Standardizzazione in chirurgia bariatrica e metabolica.**

9.00-12.05 **PRIMA PARTE**

Presidente: **Ludovico Docimo** (Napoli)  
Moderatori: **Sonja Chiappetta** (Napoli), **Cristiano Giardiello** (Castelvoturno), **Vincenzo Pilone** (Napoli)

9.00-9.15 **Key note lecture**

Perché abbiamo bisogno di standardizzazione, centri accreditati ed un registro?  
**Giuseppe Navarra** (Messina)

9.15-9.55 **STEP 1**

**Standardizzazione Sleeve gastrectomy.**

9.15-9.25 **La sleeve gastrectomy perfetta.**

**Luigi Angrisani** (Napoli)

9.25-9.35 **Come evitare complicanze perioperatorie.**

**Mario Musella** (Napoli)

9.35-9.45 **Come evitare complicanze a lungo termine.**

**Marco Raffaelli** (Roma)

9.45-9.55 *Expert advice*

**Fabio Cesare Campanile** (Civita Castellana), **Giuliano Sarro** (Milano), **Antonio Vitiello** (Napoli)

9.55-10.35 **STEP 2**

**Standardizzazione Roux-en-Y Gastric Bypass.**

9.55-10.05 **Roux-en-Y perfetto.**

**Rosario Bellini** (Pisa)

10.05-10.15 **Come evitare complicanze perioperatorie.**

**Antonio Braun** (Bari)

10.15-10.25 **Come evitare complicanze a lungo termine.**

**Alessandro Giovanelli** (Milano)

10.25-10.35 *Expert advice*

**Vincenzo Bruni** (Roma), **Enrico Facchiano** (Firenze),  
**Andrea Rizzi** (Tradate)

10.35-11.15 **STEP 3**  
**Standardizzazione One anastomosis Gastric Bypass.**

10.35-10.45 **Il OAGB perfetto.**

**Luigi Piazza** (Catania)

10.45-10.55 **Come evitare complicanze perioperatorie.**

**Emilio Manno** (Napoli)

10.55-11.05 **Come evitare complicanze a lungo termine.**

**Paolo Millo** (Aosta)

11.05-11.15 *Expert advice*

**Arturo Merolla** (Napoli), **Amilcare Parisi** (Orvieto),

**Antonio Tavormina** (Trapani)

11.15-12.05 **STEP 4**  
**Standardizzazione Chirurgia revisionale. Esiste uno standard di revisione?**

11.15-11.25 **Dopo bendaggio gastrico.**

**Alessandro Balani** (Gorizia)

11.25-11.35 **Dopo sleeve gastrectomy.**

**Marco Antonio Zappa** (Milano)

11.35-11.45 **Dopo RYGB.**

**Nicola Perrotta** (Val D'Agri)

11.45-11.55 **Dopo OAGB.**

**Ugo Bardi** (Battipaglia)

11.55-12.05 *Expert advice*

**Roberto Moroni** (Abano Terme), **Pasquale Mugione**

(Napoli)

12.05-12.30 **SECONDA PARTE**

Presidente: **Pietro Forestieri** (Napoli)

Moderatori: **Marcello Lucchese** (Firenze), **Nicola**

**Perrotta** (Val D'Agri), **Gianfranco Silecchia** (Roma)

Votazione finale di 15 domande sulla standardizzazione.

12.30-13.00 **TERZA PARTE. Chirurgia Bariatrica.**  
**e- digital contributions**

Presidente: **Giorgio Demontis** (Roma)

Moderatori: **Cosimo Callari** (Palermo), **Michele Motter** (Trento)

- 1. Bariclip: nuova tecnica e nuove insidie.**  
Ghazouani O. (Pietra Ligure)
- 2. Reversione biliointestinale. Sindrome da malassorbimento iatrogena da chirurgia bariatrica by pass bilio-intestinale.**  
Bignone M.M., Dalmonte G., Del Rio P., Valente M., Marchesi F. (Parma)
- 3. Strumentazione articolata laparoscopica in chirurgia bariatrica: la nostra esperienza.**  
Celiento M., Perrotta N., Russo R., Troisi A., Campagna P. (Potenza)
- 4. Sviluppo e validazione del Metsurgery Indication Score (MetSIS).**  
De Falco N., Bottino V., Signoriello G., Nutile T., Chiappetta S. (Napoli)
- 5. Minibypass gastrico su pregressa plastica antireflusso per obesità patologica.**  
Stanzione F., Manzolillo D., Coretti G., Fusco M., Tartaglione R., Brunaccino R. (Napoli)



14.00-15.30 **PARETE 1 e-digital contributions**

Presidente: **Marco De Fazio** (Napoli)

Moderatori: **Massimiliano Casati** (Monza), **Luorenzo Mannino** (Palermo)

- 1. Inguinal hernia in day surgery: experience of a district hospital in the Island of Capri before and during Covid-19 period.**  
Falco P., Iazzetta F., Armellino M.F., Romeo G. (Napoli)
- 2. Analisi delle complicanze nella chirurgia mini-invasiva delle diastasi dei muscoli retti.**  
Garosio L., Guarnieri C., Botteri E., Vettoretto N. (Brescia)
- 3. Laparoscopic suture of diastasis: evaluation of functional outcomes.**  
Coratti F., Agostini C., Fortuna L., Malucchi L., Cianchi F. (Firenze)
- 4. Subcutaneous onlay laparoscopic approach (SCOLA) for rectus abdominis diastasis repair associated with midline ventral hernia.**  
Gargiulo A., Iacone B., Tedesco A., Prisco V., Di Maio R., Luciano A., Sarno G., Bracale U. (Salerno)
- 5. Laparoscopic treatment of abdominal wall defect: our referral center experience.**  
Sacco M., Palazzo P., Angrisano A., Pizzoleo S., Pungente S., Iamacchia D., De Matteis A., Erario S., Napolitano L., Bellanova G. (Francavilla Fontana)
- 6. Laparoalloplastica su McBurney convertita in TAPP.**  
Marini M., Mannucci M.V., Rigamonti A., Costanzo A., Floridi A., Piazzini Albani A. (Bergamo)
- 7. TAPP in urgenza per ernia incarcerata.**  
De Capua M., Andreuccetti J., Pignata G. (Brescia)
- 8. Plastica laparoscopica "IPOM" di ernia di Spigelio incarcerata.**  
Marini M., Floridi A., Brizi M.O., Piazzini Albani A. (Bergamo)

15.30-17.00 **PARETE 2 e-digital contributions**

Presidente: **Gabriele Manetti** (Roma)

Moderatori: **Enrico Erdas** (San Gavino), **Michele Santangelo** (Napoli)

1. **Drain Site hernia. Caso clinico e discussione.**  
Andolfi E., Giulitti D., Fusario D., Barni L. (San Sepolcro)
2. **La mesh augmentation nella prevenzione del laparocele su laparotomia mediana e post chiusura di stomia.**  
Iacone B., Tedesco A., Gargiulo A., Rubino M.S., Lauriello M., Parrella V., Tramontano S., Bracale U. (Salerno)
3. **Laparocele Laparoscopico.**  
Favale E., Pepe A.S., Di Lena S., Fazzolari L., Giuliani R.T., Giuncato S., Kalivaci D., Lozito C., Scoletta G. (Castellaneta)
4. **Plastica laparoscopica di laparocele ombelicale recidivo (?!)**  
Lorenzetti R., Di Marco C., Migliori E., Sambucci D., Spiridou O., Pavanello M. (Conegliano)
5. **Preabilitazione della parete addominale con tossina botulinica nei laparoceli complessi: il nostro protocollo di applicazione e risultati preliminari.**  
Carnevali A., Barone G., Rivolta U., Ghizzoni A., Andrei F., Nisi A., Bertoglio C.L. (Magenta)
6. **Laparoscopic intracorporeal rectus aponeuroplasty (LIRA): step by step technique.**  
Di Candido E., Lazzarini E., Tanzanu M., Paratore F., Pasini F., Pellegrini S., Cavaliere D. (Faenza)
7. **Laparoscopic repair of suprapubic and umbilical hernias using a modified transabdominal partial extraperitoneal technique.**  
Puglia S., Crivelli F. J. (Nicosia)
8. **TAR robotica single docking.**  
Grimaldi S., Alampi B.D.A., Morini L., Nicastro V., Marin J.N., Ferrari G. (Milano)
9. **TARUP.**  
Varricchio A., Romano A., Antonino A., Carafa F., Cirillo C., Argenio G., Anecchiarico M. (Benevento)

8.30-10.00 **UPPER GI BENIGNO e-digital contributions**

Presidente: **Andrea Gattolin** (*Mondovì*)

Moderatori: **Massimiliano Di Paola** (*Roma*), **Carlo Farina** (*Voghera*)

1. **Results with the RefluxStop Implant to Treat Gastroesophageal Reflux Disease: 158 Patients' Pooled Data.**  
Elshafei M., Lehmann T. (*Francoforte*)
2. **Treatment of Gastroesophageal Reflux Disease with the RefluxStop Device: Outcomes at Three Years.**  
Fischer J., Borbely Y. (*Bern*)
3. **Funduplicatio sec. Nissen videolaparoscopica per Malattia da Reflusso Gastro-Esofageo.**  
Lombardi P.M., Russo S., De Martini P., Gualtierotti M., Grimaldi S., Marin J., Ferrari G. (*Milano*)
4. **Posizionamento di MSA LINX in recidiva di Nissen in paziente con Barrett.**  
Pozzo G., Azzellino M. (*Torino*)
5. **Diverticulectomia, Iatoplastica e intervento di Heller-Dor laparoscopico.**  
Palomba G., Capuano M., Aprea G. (*Napoli*)
6. **Funduplicatio laparoscopica secondo Toupet con mesh bioassorbibile per il trattamento di ernia iatale gigante.**  
Costanzi A., Chiarelli M., Canfora I., Desimio C., Mazza L. (*Lecco*)
7. **Iatoplastica e funduplicatio sec. Nissen VL per voluminosa ernia iatale.**  
Lombardi E., Soligo E., Piceni C., Ferguglia A., Rorato L.M., Adamo V. (*Vercelli*)
8. **Iatoplastica e plastica antireflusso sec. Toupet in voluminosa ernia iatale.**  
Grimaldi S., Lombardi P.M., De Martini P., Gualtierotti M., Nicastro V., Marin J., Ferrari G. (*Milano*)

10.00-11.30 **UPPER GI MALIGNO e-digital contributions**

Presidente: **Giuseppe Tirone** (*Trento*)

Moderatori: **Marco De Prizio** (*Arezzo*), **Gabriele Pozzo** (*Moncalieri*)

- 1. Esofagectomia sec. Ivor-Lewis mininvasiva modificata con sezione transiatale dell'esofago - Tecnica Chirurgica.**  
Dalmonte G., Valente M., Tartamella F., Resina E., Marchesi F. (*Parma*)
- 2. Fistola esofago-tracheale persistente in esiti di esofagectomia subtotale in duplice accesso: HOW TO MANAGE?**  
Strignano P., Catalano G., Massa E., Reggio D., Colangelo M.E., Fortunato M.R., Romagnoli R. (*Torino*)
- 3. Schwannoma Gastrico: distinguerlo dal GIST come rara neoplasia dello stomaco - Caso Clinico.**  
Lazzara F. (*Lavagna*)
- 4. Chirurgia laparoscopica del GIST GASTRICO.**  
Dianda D., Perotti B., Ramacciotti N. (*Versilia*)
- 5. Resezione laparoscopica di un GIST gigante.**  
Migliori E., Pavanello M. (*Conegliano*)
- 6. Resezione gastrica subtotale con conservazione arteria epatica sinistra accessoria.**  
Martinuzzi E., Tatsinkou Takoumbo D.A., Provenzano V., Nocchi N., Livi S., Di Mare Martinuzzi E., Calistri M. (*Empoli*)
- 7. Linfadenectomia d2 laparoscopica per neoplasia gastrica.**  
Sodano B., Schiavo E., Nunziale A., Falato A., Rispo A., Cimmino M., Mandato M. (*Napoli*)
- 8. Gastrectomia subtotale D2 + stazione 16a1 Videolaparoscopiche.**  
Resina E., Dalmonte G., Marchesi F. (*Parma*)

**9. Gastrectomia Totale Laparoscopica con Linfadenectomia D2 per Advanced Gastric Cancer.**

Dalmonte C., Valente M., Tartamella F., Resina E., Marchesi F.  
(Parma)

**10. Gastrectomia totale robotica step by step.**

Grimaldi S., Lombardi P.M., De Martini P., Gualtierotti M., Nicastro V., Marini J., Ferrari G. (Milano)

**11. Gastrectomia totale robotica en-bloc con splenopancreasectomia sinistra per adenocarcinoma gastrico dopo chemioterapia neoadiuvante.**

Ribero D., Brunetti M., Migliore M., Sasia D., Trapani R., Geretto P.  
(Cuneo)

**12. Gastrectomia subtotale robotica tecnica chirurgica.**

Carafa F., Varricchio A., Romano A., Antonino A., Argento G., Cirillo C., Anecchiarico M. (Benevento)

11.30-13.00 **COLON-RETTO 2 e-digital contributions**

Presidente: **Giovanni Baiano** (*Formia*)  
Moderatori: **Stefano Cantafio** (*Prato*), **Pasquale Castaldo** (*Crotone*)

- 1. Colite eosinofila: una rara causa di volvolo colico.**  
Ghidini G., Turati L., Guarriello S., Bertani I., Giussani M., Romeo B., Carminati R., Prezzati F., Villanacci V., Mariani P. (*Alzano Lombardo BG*)
- 2. Neoplasia Mucinoso Appendicolare. Approccio Laparoscopico.**  
Brignone L., Cannone A., Clara R. (*Chivasso*)
- 3. Robotic Right colectomy with CME: surgical outcomes on 110 patients.**  
Monzellato L., Gatto T., Chahrour A.C. (*Alessandria*)
- 4. Laparoscopic right colectomy + CME + D3 dissection.**  
Muratore A., Calabrò Ma., Gamba S.L., Moro J., Cuzzola B., Marchiori G. (*Pinerolo*)
- 5. Decompressing stoma and two-stage laparoscopic elective resection in patients with acute left-sided obstructive colon cancer. A single center experience with literature review.**  
Amato L., Damiani A. P., Sacchetti G., Giuliani N., Valiani S., Cattorini L., Brunelli D., Dinarelli F., Volpi G., Cesari M., Contine A. (*Città di Castello PG*)
- 6. Laparoscopic sigmoidectomy, partial hysterectomy, left ovariectomy and small bowel resection.**  
Muratore A., La Terra A., Gamba S.L., Moro J., Marchiori G. (*Pinerolo*)
- 7. Outcomes review of local excision followed by adjuvant therapy in early rectal cancer with high-risk features.**  
Garosio I., Botteri E., Guarneri C., Vettoretto N. (*Brescia*)

- 8. Going towards total neoadjuvant chemoradiotherapy for locally advanced rectal cancer, what about lateral lymph nodes? Relation between lateral lymph nodes and tumor regression grade in the NOCUTtrial.**  
Brescacin A., Achilli P., Giusti L., Carnevali P., Ferrari G. *(Milano)*
- 9. Resezione anteriore del retto robotica con colo-ano anastomosi.**  
Fortuna L., Staderini F., Cianchi F., Coratti F. *(Firenze)*
- 10. TME in corso di resezione anteriore del retto robotica in adenocarcinoma del retto recidivo.**  
Malucchi L., Coratti F., Di Salvatore S. *(Firenze)*
- 11. Resezione colica segmentaria della flessura splenica robotica con preservazione della mesenterica inferiore con tecnologia RAS.**  
Stanzione F., Manzolino D., Sorrentino G., Gubitosi C. *(Napoli)*

14.00-15.30 **URGENZA E TRAUMA 1** *e-digital contributions*

Presidente: **Sandro Giannessi** (*Pistoia*)

Moderatori: **Marco Massani** (*Treviso*), **Gianluca Mazzoni** (*Ostia*)

- 1. Appendicitis and appendicolithiasis.**  
Sanchez M., Misuri D. (*Silandro*)
- 2. 1-day appendectomy: more an opportunity than a challenge.**  
Perini D., Martellucci J., Scheiterle M., Cammelli F., Di Bella A.,  
Prosperi P. (*Firenze*)
- 3. Appendicite fantasma.**  
Maiello E., Bianco A., Catto J. (*Biella*)
- 4. Optimal timing for appendectomy in acute appendicitis: a single centre retrospective study.**  
Cammelli F., Perini D., Alemanno G., Lavorini E., Di Bella A.,  
Maltinti G., Giannelli F., Prosperi P. (*Firenze*)
- 5. Appendicite acuta: il trattamento mini-invasivo in un centro regionale ad alto flusso.**  
Lanza M., Squillante S., Agellotti G., Di Lauro K., Dumani X.,  
Castriconi M. (*Napoli*)
- 6. Defining textbook outcome in urgent early cholecystectomy (TOUEC) for Acute Calculous Cholecystitis (ACC).**  
Fugazzola P., Carbonell S., Copianchi L., Coccolini F., Jesus J.,  
Sartelli M., Biffi W., Catena F., Ramia J., Ansaloni L., S.P.Ri.M.A.C.C.  
Collaborative group. (*Pavia*)
- 7. EUS-guided gallbladder transmural drainage with LAMS as an alternative to early laparoscopic cholecystectomy for high-risk patients with Acute Calculous Cholecystitis: a propensity score analysis.**  
Fugazzola P., Dragoni A., Frassini S., Stabile A., Zanghi S., Sargenti B., Torello F., Copianchi L., Viganò J., Tomasoni M., Ciccutin E.,  
Dominioni T., Mauro A., Bardone M., Anderloni A., Ansaloni L.  
(*Pavia*)



- 8. Sub-capsular liver biloma due to gallbladder perforation after acute cholecystitis, Laparoscopic synchronous treatment.**  
Mandalà V. (Palermo)
- 9. Colecistite acuta già trattata con colecistostomia percutanea.**  
Stanzione F., Candilio G., Palazzo A., Galazzo L., Tartaglione R., Brunaccino R. (Napoli)
- 10. Angioembolizzazione e chirurgia: la complicata relazione tra chirurghi e radiologi interventisti.**  
Bellauri E., Pipitone Federico N.S. (Torino)
- 11. Enterorragia digiunale: diagnosi complessa.**  
Angellotti G., Lanza M., Castriconi M. (Napoli)
- 12. Un caso di rara e grave sepsi addominale: Damage Control Surgery saved the life.**  
Guagni T., Giordano A., Scheiterle M., Falcone A., Marzano M., Bussotti M., Cammelli F., Perini D., Di Bella A., Maltininti G., Bruscinò A., Martellucci J., Vacca L., Prosperi P. (Firenze)
- 13. Necrosi perineale ad origine diverticolare.**  
Massari E., Bona R., Castellano E., Cherubini V., Dagatti S., Doria E., Gennaro C., Guglielmi L., Lunghi L., Mazza L., Moro C., Ossola P., Parisi V., Valpreda M., Zappa A., Sorisio V. (Asti)

15.30-17.00 **URGENZA E TRAUMA 2 e-digital contributions**

Presidente: **Paolo Prosperì** (*Firenze*)

Moderatori: **Massimiliano Coppola** (*Oristano*), **Antonio Piazzini Albani** (*Milano*)

1. **Volvolo gastrico acuto: una vera emergenza chirurgica.**  
Locci E., Murzi U., Pilla T., Gesse E., Marongiu P., Piras C., Corranca F., Pittiu V., Dessi A., Podda M., Pisano M., Pisanu A. (*Cagliari*)
2. **Torsione omentale: causa di addome acuto da trattare conservativamente?**  
Nisi A., Bertoglio C.L. (*Magenta*)
3. **Porpora di Shöenlein-Henoch: un raro caso a localizzazione intestinale in paziente adulto.**  
Falcone A., Di Bella A., Alemanno G., Bergamini C., Giordano A., Martellucci J., Maltinti G., Scheiterle M., Vacca L., Bruscinò A., Prosperì P. (*Firenze*)
4. **An emergency dilemma: intestinal ischemia. How and when? But, above all... why? A case report about ICG fluorescence use.**  
Perini D., Giordano A., Martellucci J., Scheiterle M., Cammelli F., Guagni T., Marzano M., Prosperì P. (*Firenze*)
5. **Resezioni ileali estese per infarto intestinale: insistere o fermarsi?**  
Turati L., Bertani I., Chidini G., Guarriello S., Carminati R., Mariani P. (*Bergamo*)
6. **Advantage of bedside diagnostic laparoscopy for early detection of bowel ischemia in critically patients in intensive care unit.**  
Guagni T., Bruscinò A., Alemanno G., Maltinti G., Scheiterle M., Di Bella A., Giordano A., Vacca L., Bergamini C., Pantalone D., Martellucci J., Prosperì P. (*Firenze*)

- 7. Il valore diagnostico-terapeutico del Gastrografin nelle occlusioni del piccolo intestino: applicazioni cliniche ed efficacia del trattamento non operativo.**  
Cavaglia M., Tutino R., Santarelli M. (*Torino*)
- 8. Chirurgia laparoscopica in urgenza, può essere ancora definita un'acrobazia?**  
Boetti E., Somigli R., Lucchese M. (*Firenze*)
- 9. Una rara causa di occlusione intestinale in un paziente anziano: ernia interna coinvolgente il mesocolon trasverso.**  
Gambardella D., Carmine G., Manfredo T. (*Lametia Terme*)
- 10. Sindrome di Bouveret: descrizione di due casi clinici e revisione della letteratura.**  
Pardo M., Nisi A., De Paola G., Andrei F., Dameno V., Bertoglio C.L. (*Magenta*)
- 11. Il trattamento delle urgenze in chirurgia laparoscopica.**  
Mannucci M.V., Marini M., Piazzini Albani A. (*Seriate*)
- 12. Voluminoso enterocele vaginale: un case report.**  
Livi S., Martinuzzi E., Tatsinkoumbo A.D., Cecilia E., Caridi A., D'Amico S., Calistri M. (*Empoli*)

**PROGRAMMA**

---

**MERCOLEDÌ  
15 MAGGIO**



**NEL CUORE  
DELLA CHIRURGIA.**  
**NAPOLI 2024**

8.30-10.00 **COLON-RETTO 3 e-digital contributions**

Presidente: **Roberto Polastri** (*Biella*)

Moderatori: **Gianluca Liotta** (*Palestrina*), **Carmelo Magistro** (*Melegnano*)

- 1. CME in colon cancer surgery, technical notes.**  
Puglia S., Crivelli F. J., Vergara L. M., Bruno F., Luddeni S. C. (*Nicosia*)
- 2. Emicolectomia dx VL – CME per adenocarcinoma del cieco: un caso didattico.**  
Adamo V., Feruglia A., Soligo E., Piceni C., Lombardi E., Rorato L.M. (*Vercelli*)
- 3. La ricostruzione 3D dei vasi mesenterici superiori mediante software open source horos: uno strumento utile al giovane chirurgo nell'approccio all'emicolectomia destra mediante tecnica CME.**  
Scaravilli L., Andrei F., Carnevali A., Marini G., Dinuzzi V. P., Zampino L., Rivolta U., Scandroglio I., Bertoglio C. L. (*Magenta*)
- 4. Trattamento della diverticolite complicata in pazienti con obesità grave con la tecnica open abdomen.**  
Gurguri M., Pozzo G. (*Moncalieri*)
- 5. Trattamento malattia diverticolare con preservazione vascolare e nervosa.**  
Maglio R. (*Lecce*)
- 6. Amputazione addomino-perineale secondo Miles.**  
Pirozzi R., Del Giudice S., Costigliola L. (*Napoli*)
- 7. Un approccio multidisciplinare e personalizzato per un tumore del basso retto volto a salvaguardare la qualità di vita del paziente.**  
Lirici M.M., Fossatelli A. (*Roma*)
- 8. Resezione anteriore del retto laparoscopica: la nostra esperienza.**  
Adamo V., Piceni C., Soligo E., Lombardi E., Feruglia A., Rorato L. M. (*Vercelli*)

**9. Resezione anteriore del retto robotica - Tecnica Chirurgica.**

Carafa E., Varricchio A., Romano A., Antonino A., Argento G., Cirillo C., Anecchiarico M. (*Benevento*)

**10. Posizionamento trans-cecale di sonda ileale per ileostomia escludente percutanea dopo resezione anteriore del retto robot-assistito.**

Ceccarelli G. (*Foligno*)

**11. Resezione anteriore del retto con legatura bassa dell'arteria mesenterica inferiore e linfectomia centrale.**

Civitillo E., Guida G., Imbriani G. C., Sciascia V., D'Alelio A., Scala D. (*Caserta*)

- 10.00-12.30 **CHIRURGIA ONCOLOGICA IN URGENZA.**  
**Indicazioni e limiti tra radicalità oncologica, palliazione e rescue surgery.**
- Presidente: **Andrea Mingoli** (*Roma*)  
Moderatori: **Mariano Fortunato Armellino** (*Napoli*), **Antonio Brescia** (*Roma*)
- 10.00-10.10 **Peritoniti da perforazioni di neoplasie gastrointestinali: radicalità oncologica o damage control?**  
Relatore: **Antonino Mirabella** (*Palermo*)
- 10.10-10.15 Shooter: **Massimo Buononato** (*Orvieto*)
- 10.15-10.35 **Sindromi occlusive da carcinosi o neoplasie gastrointestinali localmente avanzate: che fare?**  
Il chirurgo: **Paola Addario Chieco** (*Roma*)  
L'endoscopista: **Giovanni Lombardi** (*Napoli*)
- 10.35-10.40 Shooter: **Paolo Baccari** (*Perugia*)
- 10.40-11.00 **Emorragie digestive e neoplasie gastrointestinali localmente avanzate: quale ruolo per la chirurgia in urgenza?**  
Il chirurgo: **Luca Berardi** (*Genova*)  
Il radiologo interventista: **Enrico Cavaglià** (*Pozzuoli*)
- 11.00-11.05 Shooter: **Giuseppe Ruggiu** (*Sassari*)
- 11.05-11.25 **HCC sanguinanti: embolizzazione, packing, resezione...**  
Il chirurgo: **Francesco Izzo** (*Napoli*)  
Il radiologo interventista: **Francesco Arienzo** (*Napoli*)
- 11.25-11.30 Shooter: **Vincenzo Adamo** (*Vercelli*)
- 11.30-11.50 **Le urgenze chirurgiche in pazienti oncologici (tumori di altri organi, in CHT o farmaci biologici): come gestirle?**  
Il chirurgo: **Domenico Massimo Pellegrino** (*Partinico*)  
L'oncologo: **Ferdinando Riccardi** (*Napoli*)
- 11.50-11.55 Shooter: **Guido Sciaudone** (*Campobasso*)
- 11.55-12.30 *Discussione*

8.30-13.00 **Sessione SICOP**

*ECM n. 413609*

8.30-9.00 Saluti

**Alessandro Giardino** (*Presidente SICOP, Peschiera del Garda*)

**Marco Scatizzi** (*Presidente ACOI, Firenze*)

**Gianni Barone** (*Presidente SNaC, Napoli*)

9.00-10.00 **PRIMA PARTE**

**Umanizzazione delle cure.**

Presidente: **Maurizio Brausi** (*Presidente CIC, Carpi*)

Moderatori: **Domenico Barbato** (*Napoli*),

**Giovan Battista Grassi** (*Roma*), **Antonio Toesca** (*Candiolo*)

9.00-9.20 **Lettura Magistrale: Umanizzazione delle cure.**

**Nicola Donti** (*Perugia*)

9.20-9.35 **Empowerment in Sanità. Umanizzazione come Partecipazione attiva.**

**Nino Cartabellotta** (*Fondazione GIMBE*)

9.35-9.50 **L'oncologia di Precisione: il singolo e la comunità.**

**Paolo Marchetti** (*Roma*)

9.50-10.00 *Il punto di vista di:*

**Assunta Amelio** (*Presidente AVO Regione Campania, Caserta*)

*Expert advice*

**Elena Giacottì** (*Napoli*), **Maria Teresa Iannuzzo** (*Napoli*), **Valeria Rotoli** (*Napoli*)



10.00-13.00 **SECONDA PARTE**  
**La gestione delle complicanze intraoperatorie della colecistectomia laparoscopica.**

Direttori del Corso: **Sergio Grimaldi** (*Acerra*),  
**Crescenzo Muto** (*Caserta*)  
Presidente: **Francesco Corcione** (*Napoli*)  
Moderatori: **Felice Borghi** (*Candiolo*), **Vittorio Corso**  
(*Rimini*), **Piero Narilli** (*Roma*)

10.00-10.15 **I dati della Letteratura.**

**Damiano Chiari** (*Milano*)  
Commenta: **Elisa Bannone** (*Negrar*)

10.15-10.30 **Fattori di rischio.**

**Gaia Peluso** (*Napoli*)  
Commenta: **Valeria Gianfreda** (*Roma*)

10.30-10.45 **Prevenzione: la critical view.**

**Pietro Maida** (*Napoli*)  
Commenta: **Graziano Longo** (*Roma*)

10.45-11.00 **Illo difficile: subtotale quando e come.**

**Francesco Balestra** (*Sassari*)  
Commenta: **Matteo Tardio** (*S. Giovanni Rotondo*)

11.00-11.15 **Complicanze emorragiche: tips e tricks.**

**Luca Aldrighetti** (*Milano*)  
Commenta: **Giuliano Barugola** (*Negrar*)

11.15-11.30 **C'è bile nel campo operatorio. Che faccio?**

**Agostino Maria De Rose** (*Roma*)  
Commenta: **Alessandro Giardino** (*Peschiera del Garda*)

11.30-11.45 **La conversione: quando e come...e soprattutto perché?**

**Roberto Rea** (*Castellammare di Stabia*)  
Commenta: **Marco Catena** (*Milano*)

- 11.45-12.00 **Ruolo dell'endoscopia.**  
**Giovanni Galasso** (Pompei)  
Commenta: **Andrea Cossu** (Milano)
- 12.00-12.15 *Take Home messages:*  
**Raffaele Nudo** (Roma), **Raffaele Porfidia** (Acerra),  
**Giovanni Sinibaldi** (Roma), **Walter Zuliani** (Varese)
- 12.15-12.30 *Expert advice*  
**Giuseppe Barletta** (Maddaloni), **Armando Calogero**  
(Napoli), **Maria Giovanna Ciolli** (Acerra), **Martina**  
**Fierro** (Napoli), **Simona Grimaldi** (Milano), **Andreina**  
**Martella** (Napoli), **Gianluca Minieri** (Napoli),  
**Giovanni Odierna** (Napoli), **Pietro Picarella** (Acerra),  
**Carmela Salerno** (Napoli), **Piero Sorrentino** (Napoli),  
**Gianmattia Terracciano** (Napoli)
- 12.30-13.00 *Conclusioni*
- 13.00-14.00 *Assemblea Soci e nomina CD eletto*

8.30-10.00 **CHIRURGIA ED ENDOSCOPIA DIGESTIVA**  
*e-digital contributions*

Presidente: **Carmelo Sciumè** (*Agrigento*)  
Moderatori: **Salvatore Gargiulo** (*Aversa*), **Pierluca Nicola Massimo Sallustio** (*Bari*)

- 1. Endoscopic vacuum therapy for anastomotic leakage after rectal resection: optimal timing and surgical closure of the defect to increase the healing rate.**  
Bertocchi E., Barugola G., Masini G., Burelli A., Ruffo G. (*Negrar di Valpolicella VR*)
- 2. TAMIS robotica per adenomi del retto: a single center experience.**  
Sasia D., Ribero D., Giuffrida C., Trapani R., Gelarda E., Donati D. (*Cuneo*)
- 3. Off label come last resort. Deiscenza anastomotica tardiva complicata da fistola digiunale trattata con drenaggio endoscopico tipo Pig-tail.**  
Marano A., Velluti F., Santarelli M., Sbuelz F. (*Torino*)
- 4. SEMS as bridge to elective surgery in CRC: Caso clinico sulla gestione in acuto di un'occlusione colica da carcinoma.**  
Fusario D., Andolfi E., Barni L., Giulitti D. (*Sansepolcro*)
- 5. E-TAMIS per grossa lesione adenomatosa del giunto rs. Nostra prima esperienza.**  
Andolfi E., Giulitti D., Barni L., Fusario D. (*Sansepolcro*)
- 6. Sindrome di Bouveret: rara causa di stenosi duodenale.**  
Guarriello S., Ghidini G., Bertani I., Turati L., Carminati R., Invernizzi R., Taglibue F., Mariani P. (*Alzano Lombardo*)
- 7. Intraoperative transcystic laparoscopic common bile duct stone clearance with SpyGlass™ Discover during emergency and elective cholecystectomy: a single-center case series.**  
Fugazzola P., Bianchi C.M., Calabretto F., Cicutin E., Del Mas F., Dominioni T., Maestri M., Mauro A., Podestà A., Tomasoni M., Brucchi F., Viganò J., Anderloni A., Copianchi L., Ansaloni L. (*Pavia*)

10.00-12.30 **CHIRURGIA ED ENDOSCOPIA DIGESTIVA**10.00-11.30 **PRIMA PARTE****Le lesioni precancerose dell'apparato digerente.**Presidente: **Luca Rodella** (*Verona*)Moderatori: **Erminio Capezzuto** (*Ostia*), **Augusto Verzelli** (*Fabriano*)

10.00-10.15 Risultati preliminari dello screening del CCR con endoscopia + AI.

**Girolamo Geraci** (*Palermo*)

10.15-10.30 Trattamento resettivo endoscopico delle lesioni precoci dell'esofago.

**Francesco Tomba** (*Verona*)

10.30-10.45 Trattamento resettivo endoscopico delle lesioni precoci dello stomaco.

**Mario Gagliardi** (*Cava dei Tirreni*)

10.45-11.00 Trattamento resettivo endoscopico delle lesioni precoci del colon EFTR.

**Marco Bisello** (*Vicenza*)

11.00-11.15 Trattamento resettivo endoscopico delle lesioni precoci del retto: EMR vs ESD.

**Francesco Azzolini** (*Milano*)

11.30-12.30 **SECONDA PARTE**  
**Skills in endoscopia e chirurgia bilio-pancreatica.**

Presidente: **Emanuele Marciano** (*Pisa*)

Moderatori: **Giovanni Domenico De Palma** (*Napoli*),  
**Attilio Maurano** (*Salerno*)

11.30-11.45 **Gli accessi alla via biliare nell'anatomia alterata.**  
**Massimiliano Mutignani** (*Milano*)

11.45-12.00 **EUS ERCP concept.**  
**Claudio Zulli** (*Salerno*)

12.00-12.15 **News nel trattamento endoscopico delle  
complicanze del trapianto epatico.**  
**Gherardo Tapete** (*Pisa*)

12.15-12.30 *Take home message*  
**Francesco Montini** (*Foggia*)

- 8.30-12.30 **CHIRURGIA AMBULATORIALE E DAY SURGERY**  
**La sfida del XXI secolo: quale domus?**  
*ECM n. 413610*
- 8.30-9.30 **PRIMA PARTE**  
**Innovazione continua nel management infermieristico.**
- Presidente: **Mariuccia Rizzuto** (*Udine*)  
Moderatori: **Nathalie Choulet** (*Fano*), **Sergio Forlenza** (*Battipaglia, AICO*)
- 8.30-8.40 **Modular nursing.**  
**Enrica Lovera** (*Cuneo*)
- 8.40-8.50 **Patient academy.**  
**Chiara Rinaldini** (*San Marino*)
- 8.50-9.00 **Clinical pattern.**  
**Norma Maggi** (*Rieti*)
- 9.00-9.10 **Analisi predittiva nell'assistenza sanitaria: l'Intelligenza Artificiale.**  
**Elisabetta Di Lorenzo** (*Caserta*)
- 9.30-10.30 **SECONDA PARTE**  
**Prospettive ed innovazione nel transitional care: la corretta gestione del setting.**
- Presidente: **Antonio Biondi** (*Catania*)  
Moderatori: **Sergio Giuseppe Intini** (*Udine*), **Enrico Isoppi** (*Massa Carrara*)
- 9.30-9.40 **Ambulatoriale complessa.**  
**Giampaolo Sozio** (*Poggibonsi*)
- 9.40-9.50 **Day Surgery.**  
**Claudio Nazzaro** (*Terni*)
- 9.50-10.00 **Week Surgery.**  
**Gennaro Aniello Nasti** (*Lagonegro*)

- 10.00-10.10 **Definiamo il contenitore...**  
**Giuseppe Massimiliano De Luca** (Bari)
- 10.10-10.20 **FarmaLand: tecniche anestesiolgiche in Day e Week Surgery.**  
**Gianfranco Manfredi** (Milano)

10.30-11.30 **TERZA PARTE**  
**The RING: confronto tra esperti sul corretto setting assistenziale.**

Conduttori: **Pietro Marogna** (Sassari), **Vincenzo Vittorini** (Popoli)

*Due rappresentanti delle professionalità sanitarie si confrontano sugli argomenti proposti attraverso una breve relazione di 4 minuti con successiva valutazione finale da parte dell'uditorio con votazione in diretta. In totale quindi 4 + 4 minuti + 2 minuti per voto e proclamazione = TOTALE 10 MINUTI*

- 10.40-10.50 **Proctologia.**  
Arbitro: **Iacopo Giani** (Firenze)  
Sfidanti: **Stefania Maria Martina** (Moncalieri) vs **Alberto Serventi** (Alessandria)
- 10.50-11.00 **Chirurgia dell'ernia inguinale mini-invasiva.**  
Arbitro: **Angelo Sorge** (Napoli)  
Sfidanti: **Livia Bressan** (Montebelluno) vs **Massimiliano Coppola** (Oristano)
- 11.00-11.10 **Senologia.**  
Arbitro: **Luca Seriau** (Udine)  
Sfidanti: **Guglielmo Gazzetta** (Candiolo) vs **Federica Pilotta** (Milano)
- 11.10-11.20 **Colecistectomia.**  
Arbitro: **Paolo Falco** (Capri)  
Sfidanti: **Paolo Federico Corona** (Oristano) vs **Benedetto Neola** (Napoli)

**11.20-11.30 Dermochirurgia e Chirurgia del Melanoma.**Arbitro: **Carlo Palenzona** (*Carmagnola*)Sfidanti: **Paolo Aonzo** (*Acqui Terme*) vs **Matteo Mascherini** (*Genova*)**11.20-11.30 Chirurgia della tiroide.**Arbitro: **Francesco Pedicini** (*Roma*)Sfidanti: **Francesco Quaglino** (*Torino*) vs **Stefano Piras** (*Cagliari*)**11.30-12.30 QUARTA PARTE****L'AGORÀ****Setting assistenziali in chirurgia a degenza breve: adesso decidiamo!**Conducono: **Salvatore Massa** (*Caserta*), **Piergaspare Palumbo** (*Roma*)

- 1. Enrico Coscioni** (*AGENAS, Roma*)
- 2. Antonio Postiglione** (*Direzione Generale per la Tutela della Salute e il Coordinamento del Sistema Sanitario Regionale, Napoli*)
- 3. Ciro Verdoliva** (*Direttore Generale ASL Napoli 1*)
- 4. Gaetano Gubitosa** (*Direttore Generale AORN, Caserta*)
- 5. Giorgia Duranti** (*Dirigente Agenas, Roma*)
- 6. Daniela Donetti** (*Direttore Generale Sant'Andrea, Roma*)
- 7. Tonino Aceti** (*Presidente Salute ed Equità, Roma*)
- 8. Giorgio Celli** (*Direttore Generale Nuova Ricerca, Rimini*)
- 9. Antonio Corcione** (*SIAARTI, Napoli*)

Invitati alla discussione:

**Giorgio Giraud** (*Cuneo*), **Gianfranco Manfredi** (*Milano*), **Enzo Monteverrante** (*Pescara*), **Bruno Prisco** (*Caserta*), **Guglielmo Tellan** (*Roma*), **Michela Tempobuono** (*Terni*), **Paolo Valle** (*Roma*), **Maurizio Domenico Verga** (*Milano*)Take Home Message: **Marsilio Francucci** (*Terni*)



8.30-12.00 **CHIRURGIA TORACICA**8.30-9.40 **PRIMA PARTE**  
**Urgenza toracica.**

Presidente: **Massimo Torre** (*Milano*)  
Moderatori: **Lucio Cagini** (*Napoli*), **Giovanni Magnanelli** (*Peschiera del Garda*)

8.30-8.40 **Indicazioni alla toracotomia in urgenza.**  
**Marco Casaccia** (*Pescara*)8.40-8.50 **Il trattamento dell'emotorace in urgenza: come e quando intervenire.**  
**Massimiliano Paci** (*Reggio Emilia*)8.50-9.00 **Gestione dell'ostruzione acuta della via aerea.**  
**Alberto Terminella** (*Catania*)9.00-9.10 **Gestione della perforazione esofagea.**  
**Andrea Denegri** (*Cuneo*)9.10-9.20 **La mediastinite discendente: strategia terapeutica.**  
**Mauro Roberto Benvenuti** (*Brescia*)9.20-9.40 *Expert advice*  
**Mariano Fortunato Armellino** (*Napoli*), **Arash Astaneh** (*Milano*), **Federico Davini** (*Pisa*), **Francesco Zaraca** (*Bolzano*)9.40-10.50 **SECONDA PARTE**  
**Interventi combinati.**

Presidente: **Giovanni Muriana** (*Peschiera del Garda*)  
Moderatori: **Maurizio Nicolosi** (*Catania*), **Paolo Scanagatta** (*Sondalo*)

9.40-9.50 **Exeresi di gozzo cervico-mediastinico: vie di accesso.**  
**Felice Mucilli** (*Chieti*)9.50-10.00 **La chirurgia toracica in età pediatrica.**  
**Gianluca Guggino** (*Napoli*)

- 10.00-10.10 **Le ernie diaframmatiche: quando la via toracica?**  
**Angelo Carretta** (Mantova)
- 10.10-10.20 **La tracheostomia: dilatativa o chirurgica?**  
**Enrico Potenza** (Catania)
- 10.20-10.30 **Il protocollo ERAS in chirurgia toracica.**  
**Majed Refai** (Ancona)
- 10.30-10.50 *Expert advice*  
**Arash Astaneh** (Milano), **Giovanni Gaglione** (Napoli),  
**Giorgio Ginesu** (Sassari), **Francesco Zaraca** (Bolzano)

10.50-12.00 **TERZA PARTE**  
**Chirurgia oncologica.**

Presidente: **Francesco Facciolo** (Roma)  
Moderatori: **Giuseppe Cardillo** (Roma), **Cosimo Lequaglie** (Rionero in Vulture)

- 10.50-11.00 **Metastasi polmonari: la chirurgia quando e come.**  
**Enrico Melis** (Roma)
- 11.00-11.10 **Esofagectomia per neoplasia: indicazioni e tecnica.**  
**Marco Turchini** (Taranto)
- 11.10-11.20 **Tecniche di ricostruzione della via alimentare.**  
**Gian Luca Pariscenti** (Genova)
- 11.20-11.30 **Intervento per carcinoma della tiroide infiltrante la trachea.**  
**Giulio Melloni** (Pavia)
- 11.30-12.00 *Expert advice*  
**Arash Astaneh** (Milano), **Federico Davini** (Pisa),  
**Giorgio Ginesu** (Sassari), **Felice Pirozzi** (Napoli)

12.00-13.00 **CHIRURGIA TORACICA e-digital contributions**

Presidente: **Carlo Curcio** (Napoli)

Moderatori: **Fabrizio Grignani** (Legnano), **Edoardo Mercadante** (Napoli)

**1. Mediastinite secondaria a perforazione esofagea: l'importanza della "golden hour" e di un trattamento chirurgico mirato e "aggressivo".**

Russo E., Sorice M., Busiello L., Della Morte A., Polimeno E. A., Beneduce L., Telha V., Frongillo E., Freda C., Noro A., Guggino G. (Napoli)

**2. La chirurgia toracica nel paziente pediatrico. Esperienza di una stretta collaborazione interaziendale.**

Beneduce L., Guggino G. (Napoli)

**3. La timectomia nella miastenia in età pediatrica.**

Giovanniello D., Ricciardi S., Bitetto M., Carbone L., Carleo F., Jaus M.O., Mantovani S., Di Martino M., Salvadori L., Treggiari S., Cardillo G. (Roma)

**4. Trattamento chirurgico laparoscopico di voluminosa ernia diaframmatica con resezione polmonare.**

Sodano B., Schiano E., Nunziale A., Falato A., Rispo A., Cimmino M., Mandato M. (Giugliano in Campania)

**5. Espettorazione di clip metalliche dopo apicectomia per pneumotorace: descrizione di un caso e discussione delle implicazioni cliniche.**

Piazzolla M., Cutitta A., De Martino D., Esposito L.M., Bizzarri M. (S. Giovanni Rotondo)

**6. Influenze di genere nella prognosi dei pazienti con neoplasia polmonare al 1 stadio.**

Giovanniello D., Ricciardi S., Bitetto M., Carbone L., Carleo F., Jaus M.O., Mantovani S., Di Martino M., Salvadori L., Treggiari S., Cardillo G. (Roma)

*Expert advice*

**Arash Astaneh** (Milano), **Federico Davini** (Pisa), **Giorgio Ginesu** (Sassari), **Francesco Zaraca** (Bolzano)

# ELENCO e-POSTER



**NEL CUORE  
DELLA CHIRURGIA.**  
**NAPOLI 2024**

## ELENCO e-POSTER

Contributi digitali fruibili in autonomia da postazioni video presenti al Congresso a disposizione dei partecipanti per tutta la durata dell'evento. Non è richiesta la presenza dell'Autore in una specifica sessione.

## CHIRURGIA PROCTOLOGICA E DEL PAVIMENTO PELVICO

- 1. A complex perianal fistula due to plasmoblastic lymphoma: a case report.**  
Laforgia R., Martino C., Vorzillo, Sblendorio M., Giove G., Pezzolla A., Lobascio P. (*Bari*)
- 2. Case report: perineal extramammary paget disease, our experience of 2 cases.**  
Filotico M., Frassan M., Sancho-Muriel J., Flor-Liorente B. (*Valencia*)
- 3. CO2 laser robotic scanner fissurectomy: 1 year follow up.**  
Giani L., Linari C., Caminati F., Cioppa T., Dreoni P., Rossi G., Calussi M., Braccini G., Elbetti G. (*Firenze*)
- 4. Colorectal carcinoma with diffuse postoperative bone metaplasia. Clinical case: neoplasm or glubran-related?**  
Laforgia R., Sblendorio M., Tomasicchio G., Paebianco A., Lobascio P., Pezzolla A. (*Bari*)
- 5. Complicanze precoci e tardive emorroidectomia.**  
Mascali D., Lo Bianco S., Leonardi A., Piazza L. (*Catania*)
- 6. Covid-19 pandemic: focus on surgical activity in a coloproctology unit.**  
Laforgia R., Tomasicchio G., Sblendorio M., Pezzolla A., Lobascio P. (*Bari*)
- 7. Il silenzio spezzato: la violenza di genere che colpisce gli uomini.**  
Della Rocca P., Gilemi A., Guida A., Miniaci N., Santangelo G., Scorzelli M., Sparavigna L. (*Eboli*)

## ELENCO e-POSTER

**8. Results of sclerotherapy with polidocanol foam performed in a single high volume center.**

Lobascio P., Cavaleria F., Sblendorio M., Tomasicchio G., Pezzolla A., Laforgia R. (Bari)

**9. Safety and efficacy of methylene blue based ointments for the treatment of chronic anal fissures.**

Lobascio P., Tomasicchio G., Gallo G., Picciariello A., Cassetta N., Pezzolla A., Laforgia R. (Bari)

**10. Totally laparoscopic colostomy reversal procedure: can patient be discharged without any skin scar? Report of 2 cases.**

Lobascio P., Sblendorio M., Fanelli D., Milizia T., Laforgia R., Pezzolla A. (Bari)

**11. Transanal Eco-doppler Evaluation after Hemorrhoidal Artery Embolization.**

Tutino R. (Torino)

**12. Trattamento del sinus pilonidale mininvasivo la nostra esperienza in setting ambulatoriale.**

Ferrari C., Inzerauto M., Chiglione F., Marola S., Berberis A., Borasi A., Bertolotti G., Bellomo M.P., Filippa C., Manfredi S. (Torino)

**13. Two steps mfat (microfragmented fat) surgery for chronic, fibrotic, complex and recurrent fistula in ano: a single-center experience.**

Giani L., Linari C., Caminati F., Cioppa T., Dreoni P., Rossi G., Calussi M., Braccini G., Elbetti G. (Firenze)

## ELENCO e-POSTER

### CHIRURGIA AMBULATORIALE E DAY SURGERY

**14. Hypnosis in surgical office procedures for proctological pathology.**

Elbetti G., Linari C., Giani L., Caminati F., Cioppa T., Dreoni P., Rossi G., Chiostrì M., Sammartino C., Calussi M., Braccini G. (*Firenze*)

**15. Tranello della chirurgia ambulatoriale: un caso di metastasi renale del cuoio capelluto.**

Trafeli M., Leahu A., Tucci R., Buccarelli A. (*Firenze*)

### CHIRURGO, INNOVAZIONI TECNOLOGICHE E ROBOTICA

**16. 1-year experience of pressurized intraperitoneal aerosol chemotherapy (PIPAC) for gastrointestinal malignancies.**

Desiderio J., Duro F., Gemini A., Di Nardo D., Di Cintio A., Farinacci F., Guerci L., Mazzetti S., Properzi L., Cirocchi R., Ricci F., Tebala G.D. (*Terni*)

**17. ICG-guided Robotic Resection for Splenic Flexure Cancer with an aberrant lymphatic draining.**

Lo Conte D., Spignoglio G., Segà V., Ribero D. (*Cuneo*)

### CHIRURGIA COLORETTALE

**18. Adenocarcinoma della flessura splenica: esiste un intervento standard? Esperienza di un centro a medio volume.**

Travaglio E., Aprile A., Allisiardi F., Rimonda R., Riente F., Testa V., Gattolin A. (*Mondovì*)

**19. Cancro del colon-retto e chirurgia nei giovani: la nuova sfida.**

Ascari F., Scotto B., Zuliani A.L., Marra U., Varoli M. (*Carpi*)

**20. Chirurgia oncologica del retto: intervento di Hartmann e RAR con ileostomia a confronto.**

Ascari F., Scotto B., Zuliani A.L., Marra U., Varoli M. (*Carpi*)

## ELENCO e-POSTER

- 21. Colectomia sub-totale per metastasi coliche plurime da adenocarcinoma gastrico (pT3, N2) comparse a distanza di 6 anni dalla gastrectomia totale.**  
Clarizia G., Spolini A., Franzini M., Raveglia V., Grechi A., Longhini A.  
(*Sondrio*)
- 22. Completa preservazione vascolare in corso di sigmoidectomia laparoscopica.**  
Feleppa C., Cadeo A., Checcacci P., Dova L., Palermo B., Saracco M., Mascheri G., Pagliai L., Di Pumpo F. (*La Spezia*)
- 23. Deiscenze postoperatorie: quale trattamento protocollo Campania-Basilicata deiscenza di anastomosi colica e rettale.**  
Landolfi V., Fuschillo G., Nazzaro L., D'Alelio A., Ferulano G., Docimo L. (*Napoli*)
- 24. Emergency vs elective colorectal cancer surgery: a single center experience.**  
Erario S., Sacco M., Palazzo P., Angrisano A., Pizzoleo S., Pungente S., Iamacchia D., De Matteis A., Napolitano L., Bellanova G.  
(*Franca Villa Fontana*)
- 25. Emicolectomia destra robotica bottom-up con CME e linfadenectomia D3: standardizzazione della tecnica attraverso il concetto di "critical view of safety".**  
Riberio D., Sasia D., Migliore M., Pruiti V., Donati D. (*Cuneo*)
- 26. Expanding the frontiers of awareness surgery to laparoscopic colorectal techniques: a proof of concept study.**  
Ferrari C., Crippa J., Colesuonno M., Tresoldi M., Secco G., Basta B., Bonvecchio E., Fusco T., Vaillati D., Magistro C. (*Melegnano*)
- 27. Full robotic splenic flexure resection (rSFR) for splenic flexure colon cancer (SFCC): preliminary data from a tertiary center experience in Northern Italy.**  
Misitano P., David G., Morabito M., Antonucci A., Papis D., Cantore F. (*Como*)



## ELENCO e-POSTER

**28. Gestione delle perforazioni coliche di tipo iatrogeno: nostra esperienza.**

Schiano D., Mariano F., Mingione A., Marra T., Pezzullo M. C., Andreno M. (*Caserta*)

**29. Indocyanine green fluorescence imaging in anterior resection to assess colonic perfusion: a single center experience.**

De Vito D., Scaramuzzino L., Puggiero A., Triscino G. (*Napoli*)

**30. Laparoscopic colorectal surgery in Italy...not only a HUB matter.**

Provenzano D., Mercurio P., Cannistrà M., Mahli S., Vindigli A., Rugiero G., Cariati M., Lucia A., Capoano A., Peta G., Bernardi S., Castaldo P. (*Crotone*)

**31. Laparoscopic right hemicolectomy with CME under neuroaxial anesthesia.**

Barbaro S., Colesuonno M., Ferrari C., Di Raimondo G., Fascione S., Tresoldi M., Magistro C. (*Melegnano*)

**32. Le insidie dell'elezione: un caso di cancro del colon su malattia di Crohn misconosciuta.**

Tucci R., Leahu A., Trafeli M., Buccarelli A. (*Firenze*)

**33. Le perforazioni viscerali gastrointestinali dopo peritonectomia.**

Di Cintio A., Mazzetti S., Farinacci F., Cirocchi R., Properzi L., Desiderio J., Duro F., Di Nardo D., Guerri L., Ricci F., Tebala G.D. (*Terni*)

**34. Malattia di Crohn in urgenza: resecare o non resecare...questo è il problema??**

Pace M. (*Roma*)

**35. Management laparoscopico nella peritonite fecale.**

Feleppa C., Cadeo A., Checcacci P., Dova L., Palermo B., Saracco M., Mascheri G., Pagliai L., Di Pumpo F. (*La Spezia*)

## ELENCO e-POSTER

### 36. Melanoma gastrointestinale.

Liepa L., Morabito M., letto G., Carcano G. (*Varese*)

### 37. Micro laparoscopic left Hemicolectomy: a case series.

Vellei S., Moroni P., Aglietti R., Santori I., Cantafio S. (*Prato*)

### 38. Midline incisions as specimen extraction site: single centre experience about the use of enlarged umbilical trocar access.

Botteri E., Garosio L., Guarnieri C., Vettoretto N. (*Brescia*)

### 39. Miles robotica in recidiva di coloano.

Coratti E., Fortuna L., Cricchio M., Cianchi F. (*Firenze*)

### 40. Perforazione dopo defecografia: una rara complicanza dopo un esame diagnostico di comune utilizzo.

Liepa L., Fabbi M., Milani M., Bardelli L., Coriele S., Pappalardo V., Pavesi F., Reggiori A., Rocchi P. (*Cittiglio*)

### 41. Resezione della flessura colica sinistra robotica con CME e conservazione della vena MI.

Ceccarelli G. (*Foligno*)

### 42. Resezione della flessura splenica per neoplasia con anastomosi intra corporea: approccio robotico.

Sagnotta A., Cordova Herencia I.E., Battaglia B., Loponte M., Lazzaro S., Cerbo D., Gelormini E., Mancini S. (*Roma*)

### 43. Rivoluzione dei paradigmi: uno studio determinante sulla resezione laparoscopica nel trattamento delle Fistole Colovesicali nella Malattia Diverticolare.

Rizzuto A., Bozzarello C., Amaddeo A., Bracale U., Reggio S., Sagnelli C., Pontecorvi E., Silvestri V., Cuccurullo D., Andreuccetti J., Pignata G., Corcione F. (*Catanzaro, Salerno, Napoli, Brescia*)

### 44. Robotic RAR+ TME.

Del Coco F., Carnevali P., Giusti I., Origi M., Achilli P., Alampi B.D.A., Ferrari G. (*Milano*)

## ELENCO e-POSTER

- 45. Robotic right hemicolectomy in patient with abdominal aortic aneurysm.**  
Miranda E. (Prato)
- 46. Robotic TME for rectal cancer: Surgical outcomes on 60 procedures.**  
Monsellato I., Gatto T., Chahrour A.C. (Alessandria)
- 47. Sigmoidectomia laparoscopica oncologica con preservazione dell'AMI.**  
Feleppa C., Cadeo A., Checcacci P., Dova L., Palermo B., Saracco M., Mascheri G., Pagliai L., Di Pumpo F. (La Spezia)
- 48. TME VL per k retto.**  
Martini A.M., Bottino V., Canfora A., Pirozzi R., Chiappetta S. (Napoli)
- 49. Tumore del colon destro ad esordio clinico di Appendicite Acuta. Case report e revisione della letteratura.**  
Cardone E., Di Schino C., Esposito M. G., D'Agostino A. (Napoli)
- 50. Tumore neuroendocrino del duodeno.**  
Maglio R., Fracasso M.S., Nisi P., Mingalla P., De Pascalis B., Piccione M., Sayad F., Fracasso L. (Scorrano)
- 51. Volvolo recidivante del sigma**  
Coletta P., Santini A., Guerrieri M. (Ancona)
- 52. «Cost-effectiveness» in pazienti sottoposti ad anastomosi colo-rettale con Ghost Ileostomy dopo intervento chirurgico in elezione o in urgenza.**  
Zorzetti N., Lauro A., Marino I.R., Cuoghi M., Baccaro C., Guicciardi S., Sorrenti S., Navarra C.G. (Alto Reno Terme)

## ENDOSCOPIA E CHIRURGIA

- 53. CASE REPORT: Inflammatory polyp of the appendix in a patient affected by chronic inflammatory bowel disease.**  
Scaramuzzino L., Delle Cave M., Pollastro M., De Vito D., Vigliotti G. (Napoli)

## ELENCO e-POSTER

### CHIRURGIA ESOFAGO-GASTRICA

**54. Anastomosi robotica manuale dopo gastrectomia totale: note di tecnica.**

Ceccarelli G. (Foligno)

**55. Chylous leakage after gastric surgery.**

Ranucci M.C. (Orvieto)

**56. Deiscenze postoperatorie: quale trattamento protocollo campania-basilicata deiscenza di anastomosi cervicali, mediastiniche addominali.**

Nazzaro L., Fuschillo G., D'Alelio A., Docimo L., Monaco L., Landolfi V. (Napoli)

**57. Double loop reconstruction after laparoscopic gastrectomy for gastric cancer: could be a new option?**

Vellei S., Moroni P., Aglietti R., Santori I., Cantafio S. (Prato)

**58. Petersen hernia after gastric resection.**

Ranucci M.C. (Orvieto)

**59. Technical key points nella riparazione robotica dell'ernia iatatale gigante.**

Ribero D., Brunetti M., Sasia D., Migliore M., Pruiti V., Geretto P. (Cuneo)

**60. Voluminoso GIST gastrico - wedge resection laparoscopica.**

Adamo V. (Vercelli)

**61. Perforazione di diverticolo duodenale dopo EGDS. Case report**

Epis L., Ciferri E., Costanzo F., Barberis A., Filauro M. (Genova)

### CHIRURGIA EPATO-BILIO-PANCREATICA

**62. Colecistite acuta e sindrome coronarica acuta.**

Amaddeo A., Fiore D., Bozzarello C., Scannicchio L., De Rosa S., Indolfi C., Rizzuto A. (Catanzaro)

## ELENCO e-POSTER

**63. Deiscenze postoperatorie: quale trattamento protocollo campania-basilicata deiscenza dotto cistico deiscenza anastomosi epatico-digiuno deiscenza anastomosi pancreatica.**

D'Alelio A., Fuschillo G., Nazzaro L., Docimo L., Landolfi V. (Napoli)

**64. Eterotopia pancreatica tessuto adiposo dotto cistico.**

Biondo M., Sciumè C. (Agrigento)

**65. Fenestrazione robotica di cisti epatica sintomatica.**

Morabito M., Liepa L., Letto G., Carcano G. (Varese)

**66. Robotic S3 sub-segmentectomy for HCC.**

Miranda E. (Prato)

**67. Sindrome di Mirizzi tipo V.**

Biondo M., Sciumè C. (Agrigento)

**68. Splenopancreasectomia distale robotica.**

Sagnotta A., Oricchio D., Battaglia B., Gelormini E., Cordova Herencia I.E., Loponte M., Lazzaro S., Mancini S. (Roma)

**69. Sviluppo di un percorso specialistico per il trattamento della patologia chirurgica pancreatica all'interno di un'Unità di Chirurgia Generale (DEA II livello) del Nord Italia: esperienza preliminare.**

Papis D., Morabito M., Rossi R., Cantore F., Misitano P., David G., Antonucci A., (Como)

## CHIRURGIA DI PARETE

**70. Abdominal wall repair with biosynthetic mesh: our experience.**

Sacco M., Palazzo P., Angrisano A., Pizzoleo S., Pungente S., Lamacchia D., De Matteis A., Erario S., Napolitano L., Bellanova G. (Francavilla Fontana)

**71. Abdominal wall repair with fasciotens hernia: first seven consecutive cases in our referral center.**

Sacco M., Palazzo P., Angrisano A., Pizzoleo S., Pungente S., Lamacchia D., De Matteis A., Erario S., Napolitano L., Bellanova G. (Francavilla Fontana)

## ELENCO e-POSTER

**72. Cutaneous metastasis as a rare presentation of primary lung cancer.**

Provenzano D., Mercurio P., Cannistrà M., Mahli S., Vindigli A., Rugiero G., Cariatì M., Lucia A., Capoano A., Peta G., Bernardi S., Castaldo P. (*Crotone*)

**73. Diastasi dei Muscoli Retti negli Atleti: Riparazione con Tecnica LAP-T**

Pozzi G. (*Roma*)

**74. Duplice laparocele, caso clinico.**

Paratore F. (*Faenza*)

**75. Ernioplastica inguinale sutureless in anestesia locale con fissaggio protesi mediante colla di fibrina.**

Albanese F. (*Barletta*)

**76. IPOM Plus versus IPOM standard in Incisional Hernia repair: results of a prospective multicenter trial.**

Pizza F., D'Antonio D., Basile N., Amalfitano F. (*Lacco Ameno*)

**77. Laparocele in esiti di trapianto renale.**

Morabito M., Liepa L., Letto G., Carcano G. (*Varese*)

**78. Outcomes of Posterior Component Separation with Trasversus Abdominis Release for midline complex abdominal wall hernia repair: an Italian Multicenter Cohort Study.**

Pizza F., Maida P., Bertoglio C., Mongardini F.M., Cervara L., Sordelli I., Alampì D., Marte G., Monini L., Grimaldi S., Docimo L., Gambardella C. (*Lacco Ameno*)

**79. Trattamento di ernia perineale dopo intervento di Miles: case report e review della letteratura.**

Tasca C., Pagani M., Robustelli V., Giannelli M., Fedi M., Giannesi S. (*Pistoia*)

## ELENCO e-POSTER

### **80. Unusual and long time complication after hernia permagna repair.**

Sallustio P.N.M., Montemanaro M.L., Ragusa M. (*Bari*)

## URGENZA E TRAUMA

### **81. Addome acuto in puerpera.**

Miotto M., Zappalà O., Amabile D., Conti C., Ghezzi G., Moscatelli P., Motter M., Dorna A., Silvestri M., Vagili T., Viviani E., Tirone G. (*Trento*)

### **82. Adenocarcinoma prima ansa digiunale.**

Maglio R., Fracasso M.S., Nisi P., Mingalla P., De Pascalis B., Piccione M., Sayad F., Fracasso L. (*Scorrano*)

### **83. An Unusual But Serious Complication of a Routine Surgical Procedure: Laparoscopic Cholecystectomy and Duodenal perforation.**

Pappalardo V., Milani M., Coriele S., Bardelli L., Fabbi M., Liepa L., Reggiori A., Pavesi F., Rocchi P., Rausei S. (*Cittiglio*)

### **84. Elective Laparoscopic Splenectomy for Giant Cyst: Differential Diagnostics Issues, a case report.**

Lo Bianco S., Innao V., Capuzzo G., Leonardi A., Consoli U., Piazza L. (*Catania*)

### **85. Fenestrazione cisti splenica sintomatica.**

Ghazouani O. (*Pietra Ligure*)

### **86. Hemorrhagic cholecystitis in a patient with myelomonocytic leukemia: a case report.**

Cammelli F., Alemanno G., Perini D., Di Bella A., Vacca L., Maltinti G., Prosperi P. (*Firenze*)

### **87. Lisi laparoscopica di aderenze per occlusione intestinale.**

Capozucco A., Madafferi I., Montemurro L., Varriale M., Catarci M. (*Roma*)

## ELENCO e-POSTER

**88. May Tiella barese be considered a cause of bowel perforation?**

Sallustio P.N.M., Poli E., Montemano M.L. (*Bari*)

**89. Occlusione da diverticolo di meckel.**

Marini M., Mannucci M.V. (*Seriate*)

**90. Omentoplastica: approccio ad ulcera gastrica gigante perforata. Case report.**

Sullo P., Oliva G., Sorrentino C., Candida M., Guerretta B., Capasso L. (*Nola*)

**91. Splenopancreasectomia distale in urgenza da emoperitoneo da rottura non traumatica della milza in adenocarcinoma del corpo-coda pancreatico.**

Raveglia V., Buccilli E., Clarizia G., Franzini M., Grechi A., Longhini A., Spolini A. (*Sondrio*)



# CORSI CONGRESSUALI



**NEL CUORE  
DELLA CHIRURGIA.**  
**NAPOLI 2024**



## CORSI DI CHIRURGIA LAPAROSCOPICA

AULA URANIA 1 HANDS ON LABORATORY

Lunedì 13 Maggio

### 10.00-13.00 **ACOI GIOVANI HANDS ON** **“I Giovani insegnano ai Giovani”** **CORSO BASE DI CHIRURGIA LAPAROSCOPICA**

*Responsabili scientifici del corso*

**Antonio Azzinnaro** (Genova), **Giuseppe Miranda** (Ancona), **Andrea Barberis** (Genova), **Anna Guariniello** (Ravenna)

10.00-10.15 *Briefing*

#### **LIVELLO BASE LAP TRAINER**

10.15-11.30 Lap Trainer: esercizi con pinze laparoscopiche, triangolazione, abilità bimanuale.

11.30-12.45 Lap Trainer: pratica con nodi, sutura, sviluppo basic skills.

#### **LIVELLO INTERMEDIO LAP TRAINER**

10.15-11.30 Lap Trainer: pratica con nodi, sutura, sviluppo basic skills.

11.30-12.45 Lap Trainer: suture e anastomosi intestinali.

#### **LIVELLO AVANZATO LAP TRAINER**

10.15-11.30 Lap Trainer: suture e anastomosi intestinali.

11.30-12.45 Lap Trainer: appendicectomia e colecistectomia su modelli anatomici.

#### **LIVELLO AVANZATO SIMULATORE BODY FORM**

10.15-11.30 Lap Trainer: appendicectomia e colecistectomia su modelli anatomici.

11.30-12.45 Lap Trainer: emicolectomia destra e sinistra su modelli anatomici.

12.45-13.00 *Debriefing e consegna attestati*

## CORSI DI CHIRURGIA LAPAROSCOPICA

AULA URANIA 1 HANDS ON LABORATORY

Lunedì 13 Maggio

### 14.00-17.00 **ACOI GIOVANI HANDS ON "I Giovani insegnano ai Giovani" CORSO BASE DI CHIRURGIA LAPAROSCOPICA**

*Responsabili scientifici del corso*

**Antonio Azzinnaro** (Genova), **Giuseppe Miranda**  
(Ancona), **Andrea Barberis** (Genova), **Anna Guariniello**  
(Ravenna)

14.00-14.15 *Briefing*

#### **LIVELLO BASE LAP TRAINER**

14.15-15.30 Lap Trainer: esercizi con pinze laparoscopiche, triangolazione, abilità bimanuale.

15.30-16.45 Lap Trainer: pratica con nodi, sutura, sviluppo basic skills.

#### **LIVELLO INTERMEDIO LAP TRAINER**

14.15-15.30 Lap Trainer: pratica con nodi, sutura, sviluppo basic skills.

15.30-16.45 Lap Trainer: suture e anastomosi intestinali.

#### **LIVELLO AVANZATO LAP TRAINER**

14.15-15.30 Lap Trainer: suture e anastomosi intestinali.

15.30-16.45 Lap Trainer: appendicectomia e colecistectomia su modelli anatomici.

#### **LIVELLO AVANZATO SIMULATORE BODY FORM**

14.15-15.30 Lap Trainer: appendicectomia e colecistectomia su modelli anatomici.

15.30-16.45 Lap Trainer: emicolectomia destra e sinistra su modelli anatomici.

16.45-17.00 *Debriefing e consegna attestati*

14.00-17.00 **ACOI GIOVANI HANDS ON  
"I Giovani insegnano ai Giovani"  
CORSO BASE DI CHIRURGIA LAPAROSCOPICA**

*Responsabili scientifici del corso*

**Antonio Azzinnaro** (*Genova*), **Giuseppe Miranda**  
(*Ancona*), **Andrea Barberis** (*Genova*), **Anna Guariniello**  
(*Ravenna*)

14.00-14.15 *Briefing*

### **LIVELLO BASE LAP TRAINER**

14.15-15.30 Lap Trainer: esercizi con pinze laparoscopiche, triangolazione, abilità bimanuale.

15.30-16.45 Lap Trainer: pratica con nodi, sutura, sviluppo basic skills.

### **LIVELLO INTERMEDIO LAP TRAINER**

14.15-15.30 Lap Trainer: pratica con nodi, sutura, sviluppo basic skills.

15.30-16.45 Lap Trainer: suture e anastomosi intestinali.

### **LIVELLO AVANZATO LAP TRAINER**

14.15-15.30 Lap Trainer: suture e anastomosi intestinali.

15.30-16.45 Lap Trainer: appendicectomia e colecistectomia su modelli anatomici.

### **LIVELLO AVANZATO SIMULATORE BODY FORM**

14.15-15.30 Lap Trainer: appendicectomia e colecistectomia su modelli anatomici.

15.30-16.45 Lap Trainer: emicolectomia destra e sinistra su modelli anatomici.

16.45-17.00 *Debriefing e consegna attestati*

## CORSI DI CHIRURGIA LAPAROSCOPICA

AULA URANIA 1 HANDS ON LABORATORY

Mercoledì 15 Maggio

### 10.00-13.00 **ACOI GIOVANI HANDS ON "I Giovani insegnano ai Giovani" CORSO BASE DI CHIRURGIA LAPAROSCOPICA**

*Responsabili scientifici del corso*

**Antonio Azzinnaro** (Genova), **Giuseppe Miranda** (Ancona), **Andrea Barberis** (Genova), **Anna Guariniello** (Ravenna)

10.00-10.15 *Briefing*

#### **LIVELLO BASE LAP TRAINER**

10.15-11.30 Lap Trainer: esercizi con pinze laparoscopiche, triangolazione, abilità bimanuale.

11.30-12.45 Lap Trainer: pratica con nodi, sutura, sviluppo basic skills.

#### **LIVELLO INTERMEDIO LAP TRAINER**

10.15-11.30 Lap Trainer: pratica con nodi, sutura, sviluppo basic skills.

11.30-12.45 Lap Trainer: suture e anastomosi intestinali.

#### **LIVELLO AVANZATO LAP TRAINER**

10.15-11.30 Lap Trainer: suture e anastomosi intestinali.

11.30-12.45 Lap Trainer: appendicectomia e colecistectomia su modelli anatomici.

#### **LIVELLO AVANZATO SIMULATORE BODY FORM**

10.15-11.30 Lap Trainer: appendicectomia e colecistectomia su modelli anatomici.

11.30-12.45 Lap Trainer: emicolectomia destra e sinistra su modelli anatomici.

12.45-13.00 *Debriefing e consegna attestati*

## CORSI INTERCONGRESSUALI ACCREDITATI

**AULA URANIA 2**

**Martedì 14 Maggio**

9.00-13.00 **SPAZIO STAF (Surgical Training Academic Forum)**  
*ECM n. 413612*

9.00-9.10 Saluti  
**Marco Scatizzi** (*Firenze*)  
**Pierluigi Marini** (*Roma*)  
**Franco Stagnitti** (*Roma*)

9.10-9.20 Lettura: Lo sviluppo delle competenze: tra ATLS e formazione specifica.  
**Giuseppe Di Grezia** (*Avellino*)

9.20-10.40 **PRIMA PARTE**  
**L'emorragia post-traumatica è ancora il Killer sottovalutato: prevedere, valutare, gestire e trattare.**

Presidente: **Gregorio Tugnoli** (*Parma*)  
Moderatori: **Stefano Calderale** (*Roma*), **Giuseppe Militerno** (*Napoli*)

9.20-9.35 La gestione del paziente evolutivo.  
**Elvio De Blasio** (*Napoli*)

9.35-9.50 Il damage control vascolare addominale: tecniche chirurgiche in emergenza/urgenza.  
**Luisella Fogato** (*Mestre*)

9.50-10.05 Damage control toracico in ospedale a risorse limitate: tips and tricks.  
**Francesco Ceci** (*Terracina*)

10.05-10.20 Le lesioni traumatiche parenchimali: risultati, limiti e timing della radiologia interentistica.  
**Giulio Lombardi** (*Avellino*)

10.20-10.40 *Expert advice*  
**Daniele Crocetti** (*Roma*), **Marta Di Grezia** (*Roma*),  
**Pietro Fransvea** (*Roma*), **Ermenegilda Marzullo** (*Napoli*),  
**Carlo Serra** (*Napoli*), **Angela Travaglio** (*Napoli*)

## CORSI INTERCONGRESSUALI ACCREDITATI

**AULA URANIA 2**

**Martedì 14 Maggio**

10.40-11.40 **SECONDA PARTE**

**Quando la complicità si verifica al di fuori dalla nostra comfort zone: suggerimenti dagli esperti.**

Presidente: **Giovanni Bellanova** (*Francavilla Fontana*)

Moderatori: **Sergio Corelli** (*Cassino*), **Daniele Del Fabbro** (*Milano*), **Paolo Locurto** (*Catania*)

10.40-10.55 Il coinvolgimento dell'apparato riproduttivo nella donna: consigli di trattamento.

**Vito Chiantera** (*Napoli*)

10.55-11.10 Le lesioni vescicali e reno-ureterale: come comportarsi in urgenza?

**Dario Del Biondo** (*Napoli*)

11.10-11.25 Il politrauma: tra stabilizzazione ossea e chirurgia ricostruttiva.

**Nicola Orabona** (*Napoli*)

11.25-11.35 *Expert advice*

**Luigi Cioffi** (*Napoli*), **Giulia Fiori** (*Roma*), **Fiorenza Manetta** (*Napoli*), **Monica Mansi** (*Roma*), **Giampaolo Marte** (*Napoli*), **Giampaolo Valle** (*Roma*)

11.40-13.00 **TERZA PARTE**

**Casi clinici: analisi critica e sintesi ragionata.**

Presidente: **Giuseppe Di Grezia** (*Avellino*)

Moderatori: **Francesco Del Genio** (*Napoli*), **Giuseppina De Sario** (*Bologna*), **Giovanni Di Lorenzo** (*Caltanissetta*)

11.35-11.50 Una bomba ad orologeria: l'ematoma sottocapsulare splenico.

**Benedetta Cipriani** (*Terracina*)

11.50-12.05 A volte un letto operatorio non basta: un caso di impalamento.

**Lucrezia D'Alimonte** (*Mestre*), **Angelo D'Ovidio** (*Mestre*)

12.05-12.20 Una sfortunata partita di beach volley: NSTI, soon is better.

**Silvia Tedesco** (*Roma*)

## CORSI INTERCONGRESSUALI ACCREDITATI

### **AULA URANIA 2**

**Martedì 14 Maggio**

12.20-12.35 La golden hour di un politrauma complesso.  
**Stefania Impero** (Napoli)

12.35-12.50 *Expert advice*  
**Roberta Abete** (Napoli), **Gaetano Chiacchio** (Napoli),  
**Raffaele D'Avino** (Napoli), **Francesco Guida** (Napoli),  
**Immacolata Iannone** (Roma), **Andrea Rosato** (Napoli)

12.35-12.50 *Take home message*  
**Franco Stagnitti** (Roma)



## **CORSI INTERCONGRESSUALI ACCREDITATI**

**AULA URANIA 2**

**Martedì 14 Maggio**

- 13.00-17.00 **FCI (Fondazione dei Chirurghi Italiani)**  
**La cartella clinica: strumento di lavoro e di tutela**  
*ECM n. 413613*
- Obiettivi:
1. *Tutela del chirurgo in caso di contenzioso m-l per insufficiente, errata o omissiva compilazione.*
  2. *Condividere con i colleghi le modalità di una corretta compilazione tecnica e legale della stessa.*
  3. *Riduzione degli errori latenti ed eventi avversi.*
- Tipologia:  
*sessione interattiva con votazioni in tempo reale utilizzando il sistema tramite smartphone su quesiti a risposta multipla presentati prima di ogni relazione e una seconda votazione alla fine della trattazione degli argomenti.*
- Direttori: **Vania Cirese** (Roma), **Rodolfo Vincenti** (Roma)
- 13.00-13.10 Introduzione al corso.  
**Pierluigi Marini** (Roma)
- 13.10-15.10 **PRIMA PARTE**  
**Relazioni.**
- 13.10-13.15 **Prima Domanda a risposta multipla su “I PROFILI GIURIDICI” con votazione.**
- 13.15-13.30 Cartella clinica: profili giuridici.  
**Vania Cirese** (Roma)
- 13.30-13.35 **Seconda Domanda a risposta multipla su “I PROFILI MEDICO-LEGALI” con votazione.**
- 13.35-13.50 Cartella clinica: profili medico-legali.  
**Francesco Ammaturo** (Roma)
- 13.50-14.00 **Ripetizione della Prima e Seconda domanda con nuova votazione.**

## CORSI INTERCONGRESSUALI ACCREDITATI

### **AULA URANIA 2**

**Martedì 14 Maggio**

- 14.00-14.35 **Cartella clinica: profili clinici.**
- 14.00-14.15 Integrazioni tra cartella pre-ricovero e cartella ricovero.  
**Michele Montinari** (*Bari*)
- 14.15-14.35 Cartella ricovero: pianificazione del percorso di cura, diari clinici, verbali operatori, chiusura del ricovero.  
**Giovanna Sgarzini** (*Roma*)
- 14.35-14.40 **Terza Domanda a risposta multipla su "INFORMAZIONE E CONSENSO" con votazione.**
- 14.40-14.55 Informazione ed acquisizione del Consenso/Dissenso.  
**Francesco Ammaturo** (*Roma*)
- 14.55-15.05 Consenso informato.  
**Francesco Nardacchione** (*Roma*)
- 15.05-15.10 **Ripetizione della Terza domanda con nuova votazione.**
- 15.10-17.00 **SECONDA PARTE: Communication for Patient Safety**
- 15.10-15.15 **Quarta Domanda a risposta multipla su "Handover" con votazione.**
- 15.15-15.30 Handover: processi di trasferimento delle informazioni.  
**Francesco Venneri** (*Firenze*)
- 15.30-16.00 Accountability nella formazione medica.  
**Stefano Bartoli** (*Roma*)
- 16.00-16.05 **Ripetizione della Quarta domanda con nuova votazione.**
- 16.10-16.40 Interazione con la sala e i docenti.  
Animatore: **Francesco Venneri** (*Firenze*)
- 16.40-17.00 *Conclusioni da parte dei Direttori del Corso.*

# CHALLENGE



**NEL CUORE  
DELLA CHIRURGIA.**  
**NAPOLI 2024**

## **CHALLENGE**

**AULA URANIA 3**

**Lunedì 13 Maggio**

### **ABMEDICA ROBOT CONTEST SIMNOW CHALLENGE ACOI 2024**

 08.30-17.00

#### **RAZIONALE**

Si propone competizione di chirurgia robotica utilizzando due simulatori e due console del sistema robotico da Vinci Xi. Il simulatore robotico restituisce per ogni esercizio un punteggio legato all'economia di movimento (*quanto più il movimento è fluido e minimale per il completamento dell'esercizio tanto più il punteggio sarà alto*) e al tempo di esecuzione (*minor tempo corrisponde a punteggi elevati*). Infine, al totale, verranno sottratte le penalità (*collisioni, strumenti fuori visione, drops, forza eccessiva, etc.*). La valutazione delle performance sarà oggettiva e consentirà di impostare una competizione il cui risultato sarà dettato dalla macchina. Verrà eseguita una rapida overview della console, delle sue componenti e un esercizio pratico da parte di uno specialist di Ab Medica per mettere tutti i partecipanti nelle stesse condizioni.

#### **DESTINATARI**

Per poter accedere alla competizione ci sarà una fase di selezione in cui i partecipanti (max 35 chirurghi in formazione specialistica al 4-5° anno di specializzazione o neospecialisti under 35 in regola con la quota associativa ACOI dell'anno in corso) saranno chiamati a sostenere 3 esercizi per dimostrare la conoscenza base della console chirurgica. Avranno a disposizione un tempo massimo di 10 minuti ciascuno.

La selezione avverrà lunedì 13.05 negli orari 08:30-12:00.

Il tabellone con sedicesimi, ottavi, quarti e semifinali si svolgerà il 13.05 dalle ore 14:00-16:00. La finale sarà lo stesso giorno dalle ore 16 alle ore 17 ed il vincitore sarà proclamato durante l'assemblea.

## **CHALLENGE**

**AULA URANIA 3**

**Lunedì 13 Maggio**

### **SELEZIONI**

Es1: *Camera 0*

- Il partecipante dovrà muovere la telecamera nello spazio e centrare un bersaglio. Importante è il coordinamento strumento-ottica, in modo da evitare di perdere gli strumenti fuori dal campo operatorio e causare conflitti strumento-strumento o strumento-strutture.

Es2: *Wrist articulation 1*

- il partecipante dovrà sfruttare al massimo la tecnologia endowrist per toccare con la punta degli strumenti un obiettivo avvolto da una sfera di vetro con un unico accesso. L'obiettivo è prendere confidenza con i manipolatori robotici (master) e comprenderne le potenzialità. Non è necessario l'uso della pedaliera.

Es3: *Energy pedal selection*

- Il partecipante dovrà selezionare la forma di energia corretta sull'obiettivo selezionato. Sarà necessario coordinare il movimento delle mani con i pedali corrispondenti allo strumento elettrificato. Saranno installati uno strumento monopolare e uno bipolare così da poter apprezzare la SmartPedal Technology (riconoscimento e associazione automatica pedali-strumento).

**I primi 16 partecipanti accederanno alla challenge. In caso di parità verrà considerato il tempo inferiore.**

### **SIMNOW CHALLENGE**

I partecipanti selezionati verranno sottoposti a esercizi di complessità incrementale [vs], chi avrà il punteggio più alto passerà alla fase successiva. In caso di parità di punteggio vincerà chi esegue l'esercizio in minor tempo.

16 partecipanti:

1. Wrist articulation 2
2. Vessel energy dissection
3. Three arm relay 2
4. Robotic TAPP

## CHALLENGE

### AULA URANIA 3

Lunedì 13 Maggio

La Giuria per la finale sarà composta da: **Massimo Basti** (*Pescara*), **Grazia Maria Attinà** (*Roma*), **Diletta Frazzini** (*Pescara*).

Il premio prevederà una iscrizione gratuita ad uno dei Corsi di Alta Formazione ACOI a scelta del discente.



## CHALLENGE

AULA URANIA 3

Martedì 14 Maggio

### LAPAROSCOPIC SKILLS CHALLENGE

#### B. Braun for YOUng surgeons



9.00-16.00

#### RAZIONALE

Il Corso ha l'obiettivo di insegnare le tecniche di base di chirurgia laparoscopica, dando modo ai discenti di esercitarsi direttamente nelle sessioni di Lap Trainer con colonna laparoscopica 3D, con esercizi dedicati per livello di esperienza.

Il Corso prevede 3 sessioni il giorno 14 maggio 2024. Ogni sessione dura 120 minuti circa e consiste in 4 postazioni con pelvic trainer e colonna laparoscopica 3D.

Sono previsti 4 tutor per sessione (12 tutor in totale).

I partecipanti previsti per ogni sessione sono 8, ovvero 2 per ogni postazione formativa. In totale, 24 discenti. Ogni partecipante agirà 60 minuti come primo operatore, 60 minuti come secondo operatore. Il tipo di svolgimento del corso è quello della challenge con «time attack!», con diversi esercizi. Ogni esercizio ha un tempo massimo di svolgimento. Verrà registrato il tempo impiegato per portare a termine l'esercizio e, dovesse terminare il tempo, il risultato raggiunto.

- **Introduzione e benvenuto al corso** (10 minuti)
- **Esercizi di sutura, continua e non, su modello in gomma** (fino a 15 minuti)
- **Anastomosi su tubulo intestinale** (10 minuti circa)
- **Colecisti** (10 minuti)
- **Appendice** (10 minuti)
- **Cambio partecipante**
- **Si prevedono numero 3 sessioni per un totale di  $8 + 8 + 8 = 24$  partecipanti**
- **Esempio di turnazione:**
  - 1° gruppo: ore 9.00-11.00**
  - 2° gruppo: ore 11.00-13.00**
  - 3° gruppo: ore 14.00-16.00**

## CHALLENGE

**AULA URANIA 3**

**Martedì 14 Maggio**

### **DESTINATARI**

Il corso è dedicato agli specializzandi in Chirurgia Generale e agli specialisti under 35 in regola con l'iscrizione all'ACOI dell'anno in corso. L'iscrizione comprende la partecipazione ai lavori e l'attestato di partecipazione (previa compilazione di Questionario di gradimento). Responsabili scientifici: **Bottino Vincenzo** (*Napoli*), **Attinà Grazia Maria** (*Roma*), **Ioia Giovanna** (*Napoli*).

Per i primi classificati di ogni sessione, viene messa in palio un'iscrizione (in totale 3) per il corso organizzato dall'azienda B. Braun dal 20 al 23 Ottobre 2024, sulle **Tecniche di laparoscopia e chirurgia su modello animale**, presso ***l'Aesculap Academy di Tuttlingen***.



# SIMULAZIONI TEORICO-PRATICHE



**NEL CUORE  
DELLA CHIRURGIA.**  
**NAPOLI 2024**

## SIMULAZIONI TEORICO-PRATICHE

**AULA URANIA 2**

**Lunedì 13 Maggio**

### **ACOI SURGICAL SIMULATION GAMES**

 ore 08.30-16.00

#### **RAZIONALE e DESTINATARI**

Competizione tra un massimo di 12 chirurghi (chirurghi in formazione specialistica al 4°-5° anno di specializzazione o giovani chirurghi under 40 in regola con la quota associativa ACOI provenienti da Unità Operative di Chirurgia Generale e d'Urgenza) che si confronteranno nella gestione di uno scenario clinico con caso simulato in paziente con patologia chirurgica in urgenza (traumatica o non traumatica).

Il confronto avverrà su un caso clinico e riguarderà il trattamento del paziente dall'arrivo in pronto soccorso fino ad eventuale trattamento chirurgico e alla gestione post-operatoria.

Il chirurgo che otterrà il punteggio maggiore o, a parità di punteggio, impiegherà il tempo minore passerà al turno successivo.



Si ipotizza di fare ottavi, quarti, semifinale e finale (totale 4 casi simulati). Il torneo si terrà il giorno 13 maggio 2024 dalle ore 8.30 alle ore 16.00 nell'ambito del Congresso Nazionale ACOI.

I casi simulati prevederanno scenario, domande a risposta multipla o breve risposta aperta, i casi saranno preparati da una commissione di esperti in chirurgia d'urgenza sulla base di report clinici reali o didattici.

Gli scenari saranno variabili: ambientati in un centro HUB con risorse avanzate oppure in un ospedale periferico dotato di un numero limitato di risorse umane e tecnologiche e che potrà, se necessario, fare riferimento ad un HUB per la centralizzazione secondaria del paziente.

## **SIMULAZIONI TEORICO-PRATICHE**

### **AULA URANIA 2**

**Lunedì 13 Maggio**

Ogni caso clinico sarà definito da una serie di slides comprensiva di eventuali snodi decisionali e da una scheda in cui i concorrenti dovranno rappresentare le loro scelte diagnostiche e terapeutiche.

La commissione dovrà tenere conto del punteggio totale e del tempo impiegato da ciascun concorrente nel completamento della prova, parametro quest'ultimo da utilizzare in caso di parità di punteggio.

Per ogni paziente verrà quindi elaborato il percorso migliore a giudizio della commissione diviso in alcune fasi:

- **gestione in sala rossa del Pronto Soccorso (manovre diagnostiche e terapeutiche);**
- **indicazione e modalità per il trattamento definitivo;**
- **gestione e tecnica intra-operatoria;**
- **gestione post-operatoria**

La prova, per ogni fase del torneo, verrà svolta su un caso identico sotto il controllo dei giudici e di un arbitro che dovranno condurre la simulazione e stabilire quali concorrenti hanno superato la fase.

Il regolamento completo inerente il torneo sarà pubblicato all'interno del programma scientifico. Il vincitore avrà diritto alla iscrizione gratuita al Corso di Alta Formazione "Controllo Vascolare Avanzato nelle Emorragie Toraco-addominali Maggiori" Cadaver Lab messa a disposizione dei vincitori da STAF (Surgical Training Academic Forum).

Coordinatore: **Gianluca Mazzoni** (*Ostia*)

Giudici: **Giuseppe Di Grezia** (*Avellino*), **Franco Stagnitti** (*Roma*)

Commissione: **Mariano Fortunato Armellino** (*Napoli*), **Luisella Fogato** (*Mestre*), **Francesco Nardacchione** (*Roma*), **Mariolina Morelli** (*Roma*), **Gregorio Tugnoli** (*Parma*)

# SIMPOSI AZIENDALI



NEL CUORE  
DELLA CHIRURGIA.  
NAPOLI 2024

A stylized white line-art illustration of a landscape with mountains and a city skyline is positioned above the text.

## SIMPOSI AZIENDALI

### SALA ELETTRA

**Programma simposi aziendali** *(durata massima 50')*

- **MEDTRONIC**  
Better outcomes through innovative technology: Innovative treatments in colorectal surgery.



**Lunedì 13 Maggio**

Dalle ore 12.30 alle ore 13.20

- **HILL ROM**  
La video-integrazione in sala operatoria: risultati preliminari dell'indagine ACOI.



**Martedì 14 Maggio**

Dalle ore 13.00 alle ore 13.50

# IMPEGNI SOCIALI



**NEL CUORE  
DELLA CHIRURGIA.  
NAPOLI 2024**

## IMPEGNI SOCIALI

- **COCKTAIL DI BENVENUTO**



### **Domenica 12 Maggio**

Dalle ore 20.00 alle ore 22.00

*Terrazza Eurostars Hotel Excelsior  
via Partenope, via Caracciolo 48, Napoli.*

- **CERIMONIA ISTITUZIONALE**



### **Lunedì 13 Maggio**

Ore 18.30

*Teatrino di Corte di Palazzo Reale, piazza Plebiscito, Napoli.*

- **CENA SOCIALE**



### **Martedì 14 Maggio**

Ore 20:00

*Ex Ospedale della Pace, Sala del Lazzaretto,  
via dei tribunali 227, Napoli  
a cura del **Museo delle Arti Sanitarie.***

- **ESPOSIZIONE SULLA STORIA DELLA CHIRURGIA  
E DEGLI ANTICHI OSPEDALI D'ITALIA**



Visitabile nei giorni del congresso dalle ore 9.00 alle ore 13.00  
*via dei Tribunali 227, Napoli.*

- **MUSEO DELLE ARTI SANITARIE**



Visitabile nei giorni del congresso dalle ore 9.00 alle ore 13.00  
*via Maria Longo 50, Napoli.  
Tel: 081440647*

# INFORMAZIONI SCIENTIFICHE



**NEL CUORE  
DELLA CHIRURGIA.**  
NAPOLI 2024



## INFORMAZIONI SCIENTIFICHE

### ECM - EDUCAZIONE CONTINUA IN MEDICINA

Il Congresso prevede alcune delle sessioni in programma accreditate per l'Educazione Continua in Medicina e segnalate sul programma e nel time table con numero di accreditamento.

I percorsi formativi sono a numero chiuso e gratuiti per i partecipanti regolarmente iscritti al Congresso attraverso il portale online: l'accesso in aula sarà consentito agli interessati fino al raggiungimento della capienza prevista dall'accREDITAMENTO (che potrebbe essere INFERIORE ALLA CAPIENZA DELL'AULA).

Si ha diritto all'acquisizione dei crediti se:

- risulterà completa la scheda anagrafica in tutti i campi indicati come obbligatori;
- verrà riscontrata una presenza in aula del 90%: la presenza sarà rilevata in modo elettronico, pertanto sarà cura del partecipante assicurarsi la corretta registrazione sia in entrata che in uscita;
- saranno svolte almeno il 75% delle risposte corrette al test somministrato al termine dell'evento.

Il test (quiz a risposta multipla, una sola risposta esatta) si svolgerà ESCLUSIVAMENTE online, a partire dalle ore 20:00 di ciascuna giornata Congressuale (dalle ore 15:00 l'ultimo giorno del Congresso, mercoledì 15 maggio).

Ciascun test sarà accessibile, dopo l'avvio, per 72 h al termine delle quali dovrà essere finalizzato. La mancata finalizzazione comporterà la chiusura del sistema che considererà errate tutte le mancate risposte. Tutti i partecipanti presenti in aula dall'inizio dell'evento (faculty compresa) riceveranno le credenziali per accedere al test ECM.

Alla verifica di tutte le condizioni sopra indicate, ACOI provvederà ad inviare ad AGENAS l'elenco degli aventi diritto ai crediti formativi e metterà a disposizione di ciascun partecipante, nella sua area personale, copia della relativa certificazione.

## INFORMAZIONI SCIENTIFICHE

### Destinatari dell'iniziativa

L'evento è rivolto ai Soci ACOI, medici chirurghi specialisti in chirurgia generale.

Di seguito l'elenco dei Corsi accreditati

<b>id ecm</b>	<b>n. crediti</b>	<b>data</b>	<b>titolo</b>	<b>n. pax</b>
413593	2	13/05	Chirurgia colica	100
414616	2	13/05	Chirurgia rettale	100
413598	4	13/05	Urgenza e trauma	100
413644	2	13/05	Casi clinici in chirurgia d'urgenza	100
413601	4	13/05	Parete 1-2	90
413605	4	13/05	Chirurgia senologica	90
413607	3	14/05	Casi clinici in chirurgia coloretale	100
413612	4	14/05	SPAZIO STAF	50
413613	4	14/05	FCI. La cartella clinica: strumento di lavoro e tutela	50
413609	4	15/05	SICOP	100
413610	4	15/05	Chirurgia Ambulatoriale e Day Surgery	100

## **INFORMAZIONI SCIENTIFICHE**

### **INDICAZIONI UTILI PER I PRESIDENTI E MODERATORI**

Ai presidenti e moderatori è richiesto di far rispettare i tempi assegnati alle singole presentazioni, per il rispetto del lavoro dei colleghi e per il più fluido svolgimento dei lavori.

I tecnici di sala sono autorizzati ad interrompere l'audio in caso di ritardi.

### **E-DIGITAL CONTRIBUTIONS**

È necessario che l'Autore che presenta il contributo digitale sia regolarmente iscritto al Congresso. Il tempo a disposizione per ogni intervento è di massimo 7 minuti per l'esposizione e di 3 minuti per l'eventuale discussione. Il rispetto dei tempi assegnati è fondamentale per il più fluido svolgimento dei lavori. I tecnici di sala sono autorizzati ad interrompere l'audio in caso di ritardi.

### **E-POSTER ORALI**

All'interno del programma sono presenti 3 sessioni di e-poster orale 1-2-3 comprendenti i 21 migliori e-poster selezionati. Gli Autori avranno a disposizione un tempo massimo di 7 minuti per l'esposizione del lavoro.

### **SESSIONI INTERATTIVE CON TELEVOTO**

#### **• Casi clinici in chirurgia d'urgenza e chirurgia colorettales.**

Le modalità di svolgimento della sessione saranno le seguenti:  
Presentazione di casi clinici su temi preordinati (TITOLO) durante i quali il relatore incaricato rivolgerà alla platea specifiche domande (max 3) inerenti il caso clinico.

*Es: Sulla base delle informazioni cliniche sinora descritte quale esame ritenete più opportuno eseguire al fine di definire al meglio la diagnosi? Le possibili risposte proposte dal relatore saranno massimo 4 (ETG, TC senza mdc, TC con mdc, RM).*

## INFORMAZIONI SCIENTIFICHE

La platea attraverso l'AppACOI avrà la possibilità di rispondere in tempo reale. Le risposte fornite saranno analizzate e mostrate alla platea in corso di presentazione del caso clinico es:

Risposta 1	5%
Risposta 2	15%
Risposta 3	70%
Risposta 4	10%

Il relatore acquisirà le risposte e proseguirà la descrizione mostrando ciò che effettivamente è stato fatto nel caso specifico. Il processo si ripeterà sino alla conclusione della relazione (tempo max 15 min). Il secondo relatore (tempo max 10 min) analizzerà la letteratura con specifica ricerca dei temi posti dalle domande rivolte alla platea, con l'obiettivo di presentare la risposta più corretta per ogni quesito sulla base delle evidenze scientifiche.

Un panel di esperti "da Nord a Sud" potrà intervenire interagendo con i relatori e la platea, fornendo domande o opinioni specifiche inerenti il caso clinico.

### • FCI. La cartella clinica: strumento di lavoro e di tutela.

Sessione interattiva con votazioni in tempo reale utilizzando il sistema tramite smartphone su quesiti a risposta multipla presentati prima di ogni relazione e alla fine della trattazione degli argomenti.

## SESSIONI RING

### 1. SESSIONE PARETE 1. The Ring: dibattiti 1vs1

Ogni dibattito avrà una durata di 20 minuti: 6 minuti per relatore a difesa della sua tesi con diapositive schematiche seguite da televoto e 5 minuti di commenti finali. La platea esprimerà un voto in diretta attraverso l'app decretando il "vincitore" del dibattito.

## **INFORMAZIONI SCIENTIFICHE**

### **2. SESSIONE CHIRURGIA AMBULATORIALE. The RING: confronto tra esperti sul corretto setting assistenziale.**

L'arbitro di ogni "competizione" fornirà agli sfidanti 4 quesiti sul tema assegnato.

I concorrenti dovranno rispondere a ciascuna delle domande nel tempo di un minuto (totale 4 minuti per sfidante) e dovranno utilizzare un'unica slide di presentazione per ogni domanda. I concorrenti risponderanno alle domande "difendendo" il setting assegnato. Al termine della discussione la platea esprimerà un voto in diretta decretando il "vincitore" della sfida. I conduttori vigileranno sul regolare andamento della sessione e gestiranno il momento del voto finale.

### **SESSIONI PREMIO E-DIGITAL CONTRIBUTIONS**

All'interno del programma scientifico sono presenti 2 sessioni premio: e-digital contributions orale e video. Ciascuna sessione prevede, dopo votazione da parte di una giuria sulla base di determinati criteri di valutazione, l'attribuzione di un premio per ciascuna categoria che sarà rappresentato dall'iscrizione gratuita ad uno dei Corsi di Alta Formazione Chirurgica ACOI.

# INFORMAZIONI GENERALI



## Segreteria ACOI



### Associazione Chirurghi Ospedalieri Italiani

Viale Pasteur 65 - 00144 Roma

tel. +39 06.37518937

segreteria@acoi.it

La Segreteria ACOI sarà attiva presso la sede congressuale per tutta la durata dei lavori con i seguenti orari:

- Lunedì 13 Maggio dalle ore 08.00 alle ore 17.30
- Martedì 14 Maggio dalle ore 08.00 alle ore 18.30
- Mercoledì 15 Maggio dalle ore 08.00 alle ore 14.00

## Segreteria Organizzativa



### Comsurgery s.r.l. Società di Servizi

Viale Pasteur 65 - 00144 Roma

tel. +39 06. 87679909

tel. +39 351. 5789566

info@comsurgery.it

La Segreteria Organizzativa Comsurgery sarà attiva presso la sede congressuale per tutta la durata dei lavori con i seguenti orari:

- Lunedì 13 Maggio dalle ore 08.00 alle ore 18.30
- Martedì 14 Maggio dalle ore 08.00 alle ore 18.30
- Mercoledì 15 Maggio dalle ore 08.00 alle ore 14.00

Questo congresso è stato realizzato  
grazie al contributo non condizionante di

# Medtronic

# Johnson & Johnson MedTech

# B | BRAUN

SHARING EXPERTIS



Questo congresso è stato realizzato  
grazie al contributo non condizionante di



***Baxter***



**OLYMPUS**



Questo congresso è stato realizzato  
grazie al contributo non condizionante di



Questo congresso è stato realizzato  
grazie al contributo non condizionante di



**stryker**<sup>®</sup>

**INNOVA**<sup>S.p.A.</sup>  
**medica**  
by Paalex



**i+** Implantica

**FRANKENMAN**



**IntoCare**  
Medical Technology



Questo congresso è stato realizzato  
grazie al contributo non condizionante di

**CSL Vifor**

 **DAHLHAUSEN** *Italy*

 **EURO  
HOSPITEK** SRL

**HOLOGIC**<sup>®</sup>  
The Science of Sure

**MOVE & FIND**  
MEDICAL SOLUTIONS

 **AMP** BIOTEC  
ADVANCED MEDICAL PHARMA

 **EMC**

**PICCIN**